

MUNICIPIO DE HUEJUTLA DE REYES, HIDALGO.
PRESUPUESTO DE EGRESOS PARA EL EJERCICIO FISCAL 2026.
CALENDARIO DEL PRESUPUESTO DE EGRESOS BASE MENSUAL

[Handwritten signatures]

EJERCICIO	FUENTE DE FINANCIAMIENTO	TIPO GASTO	CAPITULO DEL GASTO	CONCEPTO DEL GASTO	PARTIDA GENERICA	ENERO	FEBRERO	MARZO	ABRIL	MAYO	JUNIO	JULIO	AGOSTO	SEPTIEMBRE	OCTUBRE	NOVIEMBRE	DICIEMBRE	MONTO TOTAL AUTORIZADO ANUAL
2026	Recursos Propios	Gasto Corriente	SERVICIOS PERSONALES	REMUNERACIONES AL PERSONAL DE CARACTER TRANSITORIO	Honorarios asimilables a salarios	\$0.00	\$0.00	\$0.00	\$0.00	\$52,200.00	\$0.00	\$0.00	\$0.00	\$0.00	\$23,200.00	\$0.00	\$0.00	\$75,400.00

TOTAL REMUNERACIONES AL PERSONAL DE CARACTER TRANSITORIO \$75,400.00

EJERCICIO	FUENTE DE FINANCIAMIENTO	TIPO GASTO	CAPITULO DEL GASTO	CONCEPTO DEL GASTO	PARTIDA GENERICA	ENERO	FEBRERO	MARZO	ABRIL	MAYO	JUNIO	JULIO	AGOSTO	SEPTIEMBRE	OCTUBRE	NOVIEMBRE	DICIEMBRE	MONTO TOTAL AUTORIZADO ANUAL	
2026	Recursos Propios	Gasto Corriente	SERVICIOS PERSONALES	OTRAS PRESTACIONES SOCIALES Y ECONOMICAS	Otras prestaciones sociales y económicas	\$0.00	\$30,384.16	\$37,161.00	\$37,161.00	\$37,161.00	\$37,161.00	\$37,161.00	\$37,161.00	\$37,161.00	\$37,161.00	\$37,161.00	\$37,161.00	\$37,166.84	\$402,000.00

TOTAL OTRAS PRESTACIONES SOCIALES Y ECONOMICAS \$402,000.00

TOTAL SERVICIOS PERSONALES \$477,400.00

EJERCICIO	FUENTE DE FINANCIAMIENTO	TIPO GASTO	CAPITULO DEL GASTO	CONCEPTO DEL GASTO	PARTIDA GENERICA	ENERO	FEBRERO	MARZO	ABRIL	MAYO	JUNIO	JULIO	AGOSTO	SEPTIEMBRE	OCTUBRE	NOVIEMBRE	DICIEMBRE	MONTO TOTAL AUTORIZADO ANUAL
2026	Recursos Propios	Gasto Corriente	MATERIALES Y SUMINISTROS	MATERIALES DE ADMINISTRACION, EMISION DE DOCUMENTOS Y ARTICULOS OFICIALES	Materiales, útiles y equipos menores de oficina	\$0.00	\$107,918.81	\$99,977.06	\$108,249.90	\$148,599.19	\$96,708.31	\$75,684.10	\$53,197.10	\$44,819.99	\$56,728.84	\$51,750.13	\$48,534.07	\$889,955.50
2026	Recursos Propios	Gasto Corriente	MATERIALES Y SUMINISTROS	MATERIALES DE ADMINISTRACION, EMISION DE DOCUMENTOS Y ARTICULOS OFICIALES	Materiales, útiles y equipos menores de tecnologías de la información y comunicaciones	\$0.00	\$35,242.38	\$45,170.90	\$96,145.73	\$122,358.63	\$62,721.10	\$32,013.08	\$28,041.59	\$31,204.59	\$53,555.33	\$21,804.28	\$33,448.78	\$582,306.35
2026	Recursos Propios	Gasto Corriente	MATERIALES Y SUMINISTROS	MATERIALES DE ADMINISTRACION, EMISION DE DOCUMENTOS Y ARTICULOS OFICIALES	Material de limpieza	\$0.00	\$25,906.90	\$20,163.16	\$24,749.95	\$27,046.43	\$22,257.17	\$23,159.69	\$29,796.99	\$21,751.28	\$21,982.49	\$21,727.80	\$21,483.27	\$280,015.13
2026	Recursos Propios	Gasto Corriente	MATERIALES Y SUMINISTROS	MATERIALES DE ADMINISTRACION, EMISION DE DOCUMENTOS Y ARTICULOS OFICIALES	Materiales y útiles de enseñanza	\$0.00	\$0.00	\$866.48	\$9,218.22	\$1,657.50	\$810.85	\$1,134.48	\$199.48	\$1,356.22	\$159.74	\$219.48	\$378.22	\$15,809.76

TOTAL MATERIALES DE ADMINISTRACION, EMISION DE DOCUMENTOS Y ARTICULOS OFICIALES \$1,728,086.74

EJERCICIO	FUENTE DE FINANCIAMIENTO	TIPO GASTO	CAPITULO DEL GASTO	CONCEPTO DEL GASTO	PARTIDA GENERICA	ENERO	FEBRERO	MARZO	ABRIL	MAYO	JUNIO	JULIO	AGOSTO	SEPTIEMBRE	OCTUBRE	NOVIEMBRE	DICIEMBRE	MONTO TOTAL AUTORIZADO ANUAL
2026	Recursos Propios	Gasto Corriente	MATERIALES Y SUMINISTROS	ALIMENTOS Y UTENSILIOS	Productos alimenticios para	\$19,772.83	\$48,300.08	\$29,712.23	\$72,016.50	\$44,832.16	\$88,612.29	\$156,121.54	\$66,197.23	\$38,777.00	\$92,346.67	\$103,453.22	\$134,372.59	\$892,604.32
2026	Recursos Propios	Gasto Corriente	MATERIALES Y SUMINISTROS	ALIMENTOS Y UTENSILIOS	Productos alimenticios para	\$0.00	\$0.00	\$0.00	\$0.00	\$0.00	\$0.00	\$0.00	\$0.00	\$0.00	\$0.00	\$1,520.00	\$0.00	\$1,520.00
2026	Recursos Propios	Gasto Corriente	MATERIALES Y SUMINISTROS	ALIMENTOS Y UTENSILIOS	Utensilios para el servicio de	\$0.00	\$1,265.68	\$4,316.50	\$2,972.07	\$961.50	\$1,964.62	\$3,311.50	\$965.62	\$1,009.62	\$876.50	\$3,606.68	\$2,843.98	\$24,094.23

TOTAL ALIMENTOS Y UTENSILIOS \$918,218.55

EJERCICIO	FUENTE DE FINANCIAMIENTO	TIPO GASTO	CAPITULO DEL GASTO	CONCEPTO DEL GASTO	PARTIDA GENERICA	ENERO	FEBRERO	MARZO	ABRIL	MAYO	JUNIO	JULIO	AGOSTO	SEPTIEMBRE	OCTUBRE	NOVIEMBRE	DICIEMBRE	MONTO TOTAL AUTORIZADO ANUAL
2026	Recursos Propios	Gasto Corriente	MATERIALES Y SUMINISTROS	MATERIALES Y ARTICULOS DE CONSTRUCCION Y DE REPARACION	Productos minerales, cerámicos	\$0.00	\$0.00	\$812.00	\$5,868.00	\$9,292.00	\$6,405.00	\$22,345.00	\$24,201.00	\$22,345.00	\$5,094.50	\$4,922.00	\$4,922.00	\$106,206.50
2026	Recursos Propios	Gasto Corriente	MATERIALES Y SUMINISTROS	MATERIALES Y ARTICULOS DE CONSTRUCCION Y DE REPARACION	Cemento y productos de concreto	\$0.00	\$0.00	\$2,824.00	\$7,700.00	\$3,149.00	\$2,205.00	\$2,200.00	\$3,960.00	\$11,100.00	\$11,100.00	\$11,100.00	\$4,520.00	\$59,958.00
2026	Recursos Propios	Gasto Corriente	MATERIALES Y SUMINISTROS	MATERIALES Y ARTICULOS DE CONSTRUCCION Y DE REPARACION	Cal, yeso y productos de yeso	\$0.00	\$0.00	\$0.00	\$320.00	\$31,500.00	\$160.00	\$160.00	\$0.00	\$0.00	\$0.00	\$0.00	\$4,000.00	\$36,140.00
2026	Recursos Propios	Gasto Corriente	MATERIALES Y SUMINISTROS	MATERIALES Y ARTICULOS DE CONSTRUCCION Y DE REPARACION	Madera y productos de madera	\$0.00	\$278.40	\$0.00	\$17,202.38	\$35,447.20	\$0.00	\$1,744.00	\$5,595.52	\$1,241.38	\$8,740.00	\$10,768.59	\$23,108.80	\$103,426.07

[Handwritten signatures and stamps at the bottom of the page]

2026	Recursos Propios	Gasto Corriente	MATERIALES Y SUMINISTROS	MATERIALES Y ARTICULOS DE CONSTRUCCION Y DE REPARACION	Vidrio	\$0.00	\$0.00	\$0.00	\$0.00	\$0.00	\$0.00	\$0.00	\$0.00	\$0.00	\$0.00	\$0.00	\$0.00	\$0.00	\$0.00	\$5,000.00
2026	Recursos Propios	Gasto Corriente	MATERIALES Y SUMINISTROS	MATERIALES Y ARTICULOS DE CONSTRUCCION Y DE REPARACION	Material eléctrico y electrónico	\$354.90	\$3,901.44	\$6,415.46	\$30,363.07	\$27,058.13	\$15,465.32	\$3,456.83	\$18,123.97	\$2,135.36	\$80,461.06	\$13,591.34	\$90,893.00	\$212,139.92		
2026	Recursos Propios	Gasto Corriente	MATERIALES Y SUMINISTROS	MATERIALES Y ARTICULOS DE CONSTRUCCION Y DE REPARACION	Artículos metálicos para la construcción	\$3,856.00	\$13,899.49	\$8,145.81	\$37,835.60	\$66,223.26	\$39,978.73	\$38,760.63	\$20,582.90	\$18,234.87	\$16,280.38	\$18,310.52	\$17,971.79	\$23,860.18		
2026	Recursos Propios	Gasto Corriente	MATERIALES Y SUMINISTROS	MATERIALES Y ARTICULOS DE CONSTRUCCION Y DE REPARACION	Otros materiales y artículos de construcción y reparación	\$1,450.00	\$39,413.81	\$6,074.40	\$120,736.51	\$95,968.60	\$90,642.10	\$6,102.50	\$20,547.34	\$10,899.52	\$29,422.00	\$15,522.50	\$43,680.69	\$464,669.97		

TOTAL MATERIALES Y ARTICULOS DE CONSTRUCCION Y DE REPARACION \$1,381,200.64

EJERCICIO	FUENTE DE FINANCIAMIENTO	TIPO GASTO	CAPITULO DEL GASTO	CONCEPTO DEL GASTO	PARTIDA GENERICA	ENERO	FEBRERO	MARZO	ABRIL	MAYO	JUNIO	JULIO	AGOSTO	SEPTIEMBRE	OCTUBRE	NOVIEMBRE	DICIEMBRE	MONTO TOTAL AUTORIZADO ANUAL
2026	Recursos Propios	Gasto Corriente	MATERIALES Y SUMINISTROS	PRODUCTOS QUIMICOS, FARMACEUTICOS Y DE LABORATORIO	Fertilizantes, pesticidas y otros agroquímicos	\$0.00	\$2,335.99	\$4,590.00	\$0.00	\$458.00	\$0.00	\$458.00	\$3,080.00	\$0.00	\$458.00	\$724.01	\$458.00	\$12,542.00
2026	Recursos Propios	Gasto Corriente	MATERIALES Y SUMINISTROS	PRODUCTOS QUIMICOS, FARMACEUTICOS Y DE LABORATORIO	Medicinas y productos farmacéuticos	\$0.00	\$0.00	\$292.00	\$513.00	\$292.00	\$937.00	\$1,294.00	\$513.00	\$386.00	\$640.00	\$198.00	\$970.00	\$6,335.00
2026	Recursos Propios	Gasto Corriente	MATERIALES Y SUMINISTROS	PRODUCTOS QUIMICOS, FARMACEUTICOS Y DE LABORATORIO	Materiales, accesorios y suministros médicos	\$0.00	\$0.00	\$131.00	\$2,890.00	\$1,204.98	\$184.00	\$578.00	\$867.00	\$778.70	\$289.00	\$578.00	\$289.00	\$7,789.66
2026	Recursos Propios	Gasto Corriente	MATERIALES Y SUMINISTROS	PRODUCTOS QUIMICOS, FARMACEUTICOS Y DE LABORATORIO	Fibras sintéticas, hules, plásticos y derivados	\$0.00	\$12,099.00	\$8,143.19	\$20,014.03	\$33,401.40	\$61,188.56	\$17,172.82	\$6,679.56	\$30,872.48	\$8,249.68	\$10,355.18	\$14,882.51	\$222,858.42
2026	Recursos Propios	Gasto Corriente	MATERIALES Y SUMINISTROS	PRODUCTOS QUIMICOS, FARMACEUTICOS Y DE LABORATORIO	Otros productos químicos	\$0.00	\$996.74	\$0.00	\$1,740.00	\$1,600.00	\$1,600.00	\$1,600.00	\$1,600.00	\$1,600.00	\$1,600.00	\$603.26	\$0.00	\$12,940.00

TOTAL PRODUCTOS QUIMICOS, FARMACEUTICOS Y DE LABORATORIO \$262,165.10

EJERCICIO	FUENTE DE FINANCIAMIENTO	TIPO GASTO	CAPITULO DEL GASTO	CONCEPTO DEL GASTO	PARTIDA GENERICA	ENERO	FEBRERO	MARZO	ABRIL	MAYO	JUNIO	JULIO	AGOSTO	SEPTIEMBRE	OCTUBRE	NOVIEMBRE	DICIEMBRE	MONTO TOTAL AUTORIZADO ANUAL
2026	Recursos Propios	Gasto Corriente	MATERIALES Y SUMINISTROS	COMBUSTIBLES, LUBRICANTES Y ADITIVOS	Combustibles, lubricantes y aditivos	\$0.00	\$534,330.80	\$259,138.25	\$259,138.25	\$259,138.25	\$259,138.25	\$259,138.25	\$259,138.25	\$259,138.25	\$58,138.25	\$259,138.25	\$259,138.33	\$3,125,713.38

TOTAL COMBUSTIBLES, LUBRICANTES Y ADITIVOS \$3,125,713.38

EJERCICIO	FUENTE DE FINANCIAMIENTO	TIPO GASTO	CAPITULO DEL GASTO	CONCEPTO DEL GASTO	PARTIDA GENERICA	ENERO	FEBRERO	MARZO	ABRIL	MAYO	JUNIO	JULIO	AGOSTO	SEPTIEMBRE	OCTUBRE	NOVIEMBRE	DICIEMBRE	MONTO TOTAL AUTORIZADO ANUAL
2026	Recursos Propios	Gasto Corriente	MATERIALES Y SUMINISTROS	VESTUARIO, BLANCOS, PRENDAS DE PROTECCION Y ARTICULOS DEPORTIVOS	Vestuario y uniformes	\$0.00	\$0.00	\$1,450.00	\$19,728.03	\$16,190.13	\$4,073.93	\$12,599.93	\$1,759.73	\$0.00	\$40,500.00	\$0.00	\$504.60	\$6,907.25
2026	Recursos Propios	Gasto Corriente	MATERIALES Y SUMINISTROS	VESTUARIO, BLANCOS, PRENDAS DE PROTECCION Y ARTICULOS DEPORTIVOS	Prendas de seguridad y protección personal	\$0.00	\$2,135.80	\$10,254.20	\$30,368.58	\$21,495.50	\$10,267.68	\$4,723.92	\$11,263.68	\$13,183.18	\$8,360.64	\$8,865.18	\$18,160.68	\$118,088.04
2026	Recursos Propios	Gasto Corriente	MATERIALES Y SUMINISTROS	VESTUARIO, BLANCOS, PRENDAS DE PROTECCION Y ARTICULOS DEPORTIVOS	Artículos deportivos	\$0.00	\$0.00	\$0.00	\$0.00	\$0.00	\$600.00	\$1,200.00	\$0.00	\$0.00	\$0.00	\$0.00	\$0.00	\$1,800.00
2026	Recursos Propios	Gasto Corriente	MATERIALES Y SUMINISTROS	VESTUARIO, BLANCOS, PRENDAS DE PROTECCION Y ARTICULOS DEPORTIVOS	Productos textiles	\$0.00	\$479.94	\$655.00	\$100.00	\$1,360.00	\$3,680.00	\$3,015.00	\$990.00	\$1,496.00	\$5,860.00	\$8,589.00	\$8,657.09	\$4,882.98

TOTAL VESTUARIO, BLANCOS, PRENDAS DE PROTECCION Y ARTICULOS DEPORTIVOS \$272,578.27

EJERCICIO	FUENTE DE FINANCIAMIENTO	TIPO GASTO	CAPITULO DEL GASTO	CONCEPTO DEL GASTO	PARTIDA GENERICA	ENERO	FEBRERO	MARZO	ABRIL	MAYO	JUNIO	JULIO	AGOSTO	SEPTIEMBRE	OCTUBRE	NOVIEMBRE	DICIEMBRE	MONTO TOTAL AUTORIZADO ANUAL
2026	Recursos Propios	Gasto Corriente	MATERIALES Y SUMINISTROS	HERRAMIENTAS, REACCIONES Y ACCESORIOS MENORES	Herramientas menores	\$8,083.60	\$32,498.21	\$6,935.40	\$55,709.20	\$28,270.64	\$14,398.88	\$14,897.50	\$6,781.20	\$6,859.80	\$5,721.50	\$11,281.90	\$21,903.43	\$116,233.10



Handwritten signatures and initials are present at the bottom of the page, including 'L.S.H.', 'AY =', and several illegible signatures.

2026	Recursos Propios	Gasto Corriente	MATERIALES Y SUMINISTROS	HERRAMIENTAS, REAFACCIONES Y ACCESORIOS MENORES	Refacciones y accesorios menores de equipo de cómputo y	97.60	\$3,100.00	0.00	3,620.00	0.00	\$3,100.00	\$576.00	\$0.00	\$0.00	\$0.00	\$6,000.00	\$354.00	\$18,000.00
2026	Recursos Propios	Gasto Corriente	MATERIALES Y SUMINISTROS	HERRAMIENTAS, REAFACCIONES Y ACCESORIOS MENORES	Refacciones y accesorios menores de equipo de cómputo y	\$0.00	\$396.00	\$1,960.00	\$5,194.00	\$6,651.00	\$3,910.00	\$1,041.00	\$310.00	\$620.00	\$618.00	\$230.00	\$538.00	\$21,362.00
2026	Recursos Propios	Gasto Corriente	MATERIALES Y SUMINISTROS	HERRAMIENTAS, REAFACCIONES Y ACCESORIOS MENORES	Refacciones y accesorios menores de equipo de transporte	\$11,500.00	\$58,907.00	\$4,468.29	\$83,973.16	\$136,468.67	\$68,653.03	\$47,260.74	\$65,751.59	\$28,821.53	\$25,969.60	\$28,381.30	\$20,532.90	\$572,898.01
2026	Recursos Propios	Gasto Corriente	MATERIALES Y SUMINISTROS	HERRAMIENTAS, REAFACCIONES Y ACCESORIOS MENORES	Refacciones y accesorios menores otros bienes muebles	\$1,176.00	\$17,428.70	\$13,801.00	\$16,913.00	\$6,061.20	\$6,063.80	\$3,777.90	\$7,373.00	\$16,179.40	\$11,705.70	\$13,850.40	\$11,693.00	\$131,663.10

TOTAL HERRAMIENTAS, REAFACCIONES Y ACCESORIOS MENORES \$930,056.71

TOTAL MATERIALES Y SUMINISTROS \$8,618,019.39

EJERCI CIO	FUENTE DE FINANCIAMIENTO	TIPO GASTO	CAPITULO DEL GASTO	CONCEPTO DEL GASTO	PARTIDA GENERICA	ENERO	FEBRERO	MARZO	ABRIL	MAYO	JUNIO	JULIO	AGOSTO	SEPTIEMBRE	OCTUBRE	NOVIEMBRE	DICIEMBRE	MONTO TOTAL AUTORIZADO ANUAL
2026	Recursos Propios	Gasto Corriente	SERVICIOS GENERALES	SERVICIOS BASICOS	Energía eléctrica	\$17,499.00	\$8,935.00	\$12,000.00	\$0.00	\$12,000.00	\$0.00	\$12,000.00	\$0.00	\$15,000.00	\$0.00	\$18,566.00	\$0.00	\$66,000.00
2026	Recursos Propios	Gasto Corriente	SERVICIOS GENERALES	SERVICIOS BASICOS	Gas	\$0.00	\$9,970.67	\$10,216.80	\$11,325.60	\$6,256.80	\$6,197.40	\$4,158.00	\$5,286.90	\$4,217.40	\$4,158.00	\$5,296.60	\$8,443.33	\$75,497.40
2026	Recursos Propios	Gasto Corriente	SERVICIOS GENERALES	SERVICIOS BASICOS	Agua	\$0.00	\$0.00	\$6,072.00	\$6,072.00	\$5,360.00	\$15,060.00	\$17,590.00	\$15,060.00	\$16,578.00	\$12,770.00	\$7,590.00	\$10,120.00	\$111,972.00
2026	Recursos Propios	Gasto Corriente	SERVICIOS GENERALES	SERVICIOS BASICOS	Telefonía tradicional	\$18,584.64	\$18,584.69	\$10,190.00	\$20,380.00	\$10,190.00	\$20,380.00	\$10,190.00	\$20,380.00	\$10,190.00	\$20,380.00	\$10,190.00	\$13,780.87	\$163,420.00
2026	Recursos Propios	Gasto Corriente	SERVICIOS GENERALES	SERVICIOS BASICOS	Servicios de acceso de Internet, redes y procesamiento de información	\$0.00	\$2,456.88	\$39,250.00	\$17,850.00	\$17,850.00	\$35,250.00	\$17,850.00	\$450.00	\$450.00	\$450.00	\$450.00	\$6,965.72	\$109,273.60
2026	Recursos Propios	Gasto Corriente	SERVICIOS GENERALES	SERVICIOS BASICOS	Servicios postales y telefónicos	\$0.00	\$0.00	\$1,000.00	\$1,000.00	\$1,000.00	\$1,000.00	\$1,000.00	\$1,000.00	\$1,000.00	\$1,000.00	\$1,000.00	\$1,000.00	\$10,000.00

TOTAL SERVICIOS BASICOS \$616,163.00

EJERCI CIO	FUENTE DE FINANCIAMIENTO	TIPO GASTO	CAPITULO DEL GASTO	CONCEPTO DEL GASTO	PARTIDA GENERICA	ENERO	FEBRERO	MARZO	ABRIL	MAYO	JUNIO	JULIO	AGOSTO	SEPTIEMBRE	OCTUBRE	NOVIEMBRE	DICIEMBRE	MONTO TOTAL AUTORIZADO ANUAL	
2026	Recursos Propios	Gasto Corriente	SERVICIOS GENERALES	SERVICIOS DE ARRENDAMIENTO	Arrendamiento de edificios	\$18,560.00	\$55,680.00	\$55,680.00	\$55,680.00	\$55,680.00	\$55,680.00	\$55,680.00	\$55,680.00	\$55,680.00	\$55,680.00	\$71,889.21	\$89,021.31	\$660,590.52	
2026	Recursos Propios	Gasto Corriente	SERVICIOS GENERALES	SERVICIOS DE ARRENDAMIENTO	Arrendamiento de equipo de transporte	\$0.00	\$0.00	\$0.00	\$0.00	\$0.00	\$0.00	\$0.00	\$0.00	\$0.00	\$0.00	\$52,200.00	\$17,400.00	\$69,600.00	
2026	Recursos Propios	Gasto Corriente	SERVICIOS GENERALES	SERVICIOS DE ARRENDAMIENTO	Arrendamiento de maquinaria, otros equipos y	\$0.00	\$92,684.00	\$0.00	\$0.00	\$0.00	\$95,000.00	\$95,000.00	\$95,000.00	\$95,000.00	\$97,316.00	\$0.00	\$0.00	\$570,000.00	
2026	Recursos Propios	Gasto Corriente	SERVICIOS GENERALES	SERVICIOS DE ARRENDAMIENTO	Arrendamiento de activos intangibles	\$6,136.40	\$0.00	\$37,621.00	\$0.00	\$0.00	\$0.00	\$0.00	\$0.00	\$0.00	\$0.00	\$0.00	\$0.00	\$0.00	\$49,757.40
2026	Recursos Propios	Gasto Corriente	SERVICIOS GENERALES	SERVICIOS DE ARRENDAMIENTO	Otros arrendamientos	\$0.00	\$12,586.00	\$35,572.00	\$147,988.00	\$333,217.00	\$433,807.00	\$566,458.00	\$210,125.00	\$37,594.00	\$1,221,505.00	\$783,351.00	\$1,077,585.00	\$4,619,786.00	

TOTAL SERVICIOS DE ARRENDAMIENTO \$6,029,736.82

EJERCI CIO	FUENTE DE FINANCIAMIENTO	TIPO GASTO	CAPITULO DEL GASTO	CONCEPTO DEL GASTO	PARTIDA GENERICA	ENERO	FEBRERO	MARZO	ABRIL	MAYO	JUNIO	JULIO	AGOSTO	SEPTIEMBRE	OCTUBRE	NOVIEMBRE	DICIEMBRE	MONTO TOTAL AUTORIZADO ANUAL
2026	Recursos Propios	Gasto Corriente	SERVICIOS GENERALES	SERVICIOS PROFESIONALES, CIENTIFICOS, TECNICOS Y OTROS SERVICIOS	Servicios legales, de contabilidad, auditoría y relacionados	\$0.00	\$0.00	\$0.00	\$0.00	\$31,000.00	\$31,000.00	\$181,000.00	\$46,000.00	\$31,000.00	\$31,000.00	\$15,000.00	\$15,000.00	\$391,000.00
2026	Recursos Propios	Gasto Corriente	SERVICIOS GENERALES	SERVICIOS PROFESIONALES, CIENTIFICOS, TECNICOS Y OTROS SERVICIOS	Servicios de consultoría administrativa, procesos, técnica y en tecnologías de la	\$0.00	\$0.00	\$0.00	\$0.00	\$62,640.00	\$4,640.00	\$0.00	\$0.00	\$0.00	\$4,640.00	\$4,640.00	\$4,640.00	\$81,200.00
2026	Recursos Propios	Gasto Corriente	SERVICIOS GENERALES	SERVICIOS PROFESIONALES, CIENTIFICOS, TECNICOS Y OTROS SERVICIOS	Servicios de capacitación	\$0.00	\$0.00	\$0.00	\$5,000.00	\$24,400.00	\$0.00	\$0.00	\$0.00	\$0.00	\$0.00	\$0.00	\$0.00	\$29,400.00
2026	Recursos Propios	Gasto Corriente	SERVICIOS GENERALES	SERVICIOS PROFESIONALES, CIENTIFICOS, TECNICOS Y OTROS SERVICIOS	Servicios de apoyo administrativo, traducción, fotocopiado e impresión	\$134,777.92	\$106,024.25	\$50,431.30	\$36,691.30	\$29,844.98	\$90,240.30	\$145,279.75	\$65,683.64	\$59,112.80	\$68,268.84	\$136,501.80	\$260,750.14	\$1,427,516.61
2026	Recursos Propios	Gasto Corriente	SERVICIOS GENERALES	SERVICIOS PROFESIONALES, CIENTIFICOS, TECNICOS Y OTROS SERVICIOS	Servicios profesionales, científicos y técnicos integrales	\$0.00	\$0.00	\$0.00	\$10,500.00	\$12,500.00	\$20,500.00	\$26,500.00	\$22,500.00	\$22,500.00	\$70,000.00	\$10,500.00	\$10,500.00	\$206,000.00

TOTAL SERVICIOS PROFESIONALES, CIENTIFICOS, TECNICOS Y OTROS SERVICIOS \$2,125,116.61

Handwritten signatures and initials in blue ink are present at the bottom of the page, including names like 'García', 'López', 'Alfaro', and others.

EJERCICIO	FUENTE DE FINANCIAMIENTO	TIPO GASTO	CAPITULO DEL GASTO	CONCEPTO DEL GASTO	PARTIDA GENERICA	ENERO	FEBRERO	MARZO	ABRIL	MAYO	JUNIO	JULIO	AGOSTO	SEPTIEMBRE	OCTUBRE	NOVIEMBRE	DICIEMBRE	MONTO TOTAL AUTORIZADO ANUAL
2026	Recursos Propios	Gasto Corriente	SERVICIOS GENERALES	SERVICIOS DE INSTALACION, REPARACION, MANTENIMIENTO Y CONSERVACION	Instalación, reparación y mantenimiento de mobiliario y equipo de administración	\$0.00	\$0.00	\$1,034.48	\$4,137.92	\$36,206.80	\$1,034.48	\$1,034.48	\$9,275.84	\$0.00	\$1,034.48	\$1,034.48	\$1,034.48	\$64,827.44
2026	Recursos Propios	Gasto Corriente	SERVICIOS GENERALES	SERVICIOS DE INSTALACION, REPARACION, MANTENIMIENTO Y CONSERVACION	Instalación, reparación y mantenimiento de equipo de cómputo y tecnología de la	\$0.00	\$0.00	\$10,000.00	\$10,800.00	\$12,800.00	\$11,400.00	\$0.00	\$10,000.00	\$10,000.00	\$1,600.00	\$800.00	\$10,000.00	\$17,400.00
2026	Recursos Propios	Gasto Corriente	SERVICIOS GENERALES	SERVICIOS DE INSTALACION, REPARACION, MANTENIMIENTO Y CONSERVACION	Reparación y mantenimiento de equipo de transporte	\$0.00	\$19,140.00	\$5,700.00	\$32,536.00	\$31,916.00	\$25,900.00	\$16,246.00	\$2,716.00	\$22,176.00	\$1,916.00	\$16,700.00	\$238.00	\$175,172.00
2026	Recursos Propios	Gasto Corriente	SERVICIOS GENERALES	SERVICIOS DE INSTALACION, REPARACION, MANTENIMIENTO Y CONSERVACION	Instalación, reparación y mantenimiento de maquinaria, otros equipos y	\$0.00	\$6,722.40	\$16,770.00	\$11,340.00	\$15,940.00	\$14,670.00	\$34,170.00	\$24,505.00	\$36,170.00	\$9,027.60	\$11,870.00	\$970.00	\$171,255.00

TOTAL SERVICIOS DE INSTALACION, REPARACION, MANTENIMIENTO Y CONSERVACION \$478,654.44

EJERCICIO	FUENTE DE FINANCIAMIENTO	TIPO GASTO	CAPITULO DEL GASTO	CONCEPTO DEL GASTO	PARTIDA GENERICA	ENERO	FEBRERO	MARZO	ABRIL	MAYO	JUNIO	JULIO	AGOSTO	SEPTIEMBRE	OCTUBRE	NOVIEMBRE	DICIEMBRE	MONTO TOTAL AUTORIZADO ANUAL
2026	Recursos Propios	Gasto Corriente	SERVICIOS GENERALES	SERVICIOS DE COMUNICACION SOCIAL Y PUBLICIDAD	Servicios de la industria filmica, del sonido y del video	\$0.00	\$0.00	\$0.00	\$9,860.00	\$0.00	\$0.00	\$9,860.00	\$0.00	\$0.00	\$54,860.00	\$29,580.00	\$9,860.00	\$114,020.00

TOTAL SERVICIOS DE COMUNICACION SOCIAL Y PUBLICIDAD \$114,020.00

EJERCICIO	FUENTE DE FINANCIAMIENTO	TIPO GASTO	CAPITULO DEL GASTO	CONCEPTO DEL GASTO	PARTIDA GENERICA	ENERO	FEBRERO	MARZO	ABRIL	MAYO	JUNIO	JULIO	AGOSTO	SEPTIEMBRE	OCTUBRE	NOVIEMBRE	DICIEMBRE	MONTO TOTAL AUTORIZADO ANUAL
2026	Recursos Propios	Gasto Corriente	SERVICIOS GENERALES	SERVICIOS DE TRASLADO Y VIATICOS	Viajeros en el país	\$0.00	\$24,950.73	\$29,892.50	\$76,268.30	\$73,442.50	\$61,092.50	\$66,701.77	\$56,482.50	\$80,142.50	\$107,117.50	\$162,353.50	\$67,042.50	\$767,286.80
2026	Recursos Propios	Gasto Corriente	SERVICIOS GENERALES	SERVICIOS DE TRASLADO Y VIATICOS	Servicios Integrales de traslado y viáticos	\$0.00	\$3,360.00	\$0.00	\$0.00	\$6,800.00	\$0.00	\$0.00	\$0.00	\$1,000.00	\$7,700.00	\$1,000.00	\$4,380.00	\$6,250.00

TOTAL SERVICIOS DE TRASLADO Y VIATICOS \$813,546.80

EJERCICIO	FUENTE DE FINANCIAMIENTO	TIPO GASTO	CAPITULO DEL GASTO	CONCEPTO DEL GASTO	PARTIDA GENERICA	ENERO	FEBRERO	MARZO	ABRIL	MAYO	JUNIO	JULIO	AGOSTO	SEPTIEMBRE	OCTUBRE	NOVIEMBRE	DICIEMBRE	MONTO TOTAL AUTORIZADO ANUAL
2026	Recursos Propios	Gasto Corriente	SERVICIOS GENERALES	SERVICIOS OFICIALES	Gastos de orden social y cultural	\$59,160.00	\$118,773.80	\$44,758.00	\$193,759.00	\$530,779.68	\$54,783.50	\$285,766.25	\$61,295.50	\$15,355.00	\$1,172,837.00	\$895,289.42	\$171,439.50	\$3,803,896.65

TOTAL SERVICIOS OFICIALES \$3,803,896.65

EJERCICIO	FUENTE DE FINANCIAMIENTO	TIPO GASTO	CAPITULO DEL GASTO	CONCEPTO DEL GASTO	PARTIDA GENERICA	ENERO	FEBRERO	MARZO	ABRIL	MAYO	JUNIO	JULIO	AGOSTO	SEPTIEMBRE	OCTUBRE	NOVIEMBRE	DICIEMBRE	MONTO TOTAL AUTORIZADO ANUAL
2026	Recursos Propios	Gasto Corriente	SERVICIOS GENERALES	OTROS SERVICIOS GENERALES	Impuestos y derechos	\$0.00	\$159,535.00	\$0.00	\$0.00	\$264,665.00	\$0.00	\$0.00	\$0.00	\$0.00	\$0.00	\$0.00	\$0.00	\$424,000.00

TOTAL OTROS SERVICIOS GENERALES \$424,000.00

EJERCICIO	FUENTE DE FINANCIAMIENTO	TIPO GASTO	CAPITULO DEL GASTO	CONCEPTO DEL GASTO	PARTIDA GENERICA	ENERO	FEBRERO	MARZO	ABRIL	MAYO	JUNIO	JULIO	AGOSTO	SEPTIEMBRE	OCTUBRE	NOVIEMBRE	DICIEMBRE	MONTO TOTAL AUTORIZADO ANUAL
2026	Recursos Propios	Gasto Corriente	TRANSFERENCIAS, ASIGNACIONES, SUBSIDIOS Y OTRAS AYUDAS	AYUDAS SOCIALES	Ayudas sociales a personas	\$2,087,656.00	\$845,914.00	\$395,961.08	\$318,298.70	\$318,298.70	\$318,298.70	\$318,298.70	\$318,298.70	\$318,298.70	\$18,298.70	\$318,298.70	\$318,298.68	\$6,104,219.36
2026	Recursos Propios	Gasto Corriente	TRANSFERENCIAS, ASIGNACIONES, SUBSIDIOS Y OTRAS AYUDAS	AYUDAS SOCIALES	Ayudas sociales a instituciones de enseñanza	\$0.00	\$778,040.00	\$102,196.00	\$102,196.00	\$102,196.00	\$102,196.00	\$102,196.00	\$102,196.00	\$102,196.00	\$102,196.00	\$102,196.00	\$102,195.98	\$1,709,999.96
2026	Recursos Propios	Gasto Corriente	TRANSFERENCIAS, ASIGNACIONES, SUBSIDIOS Y OTRAS AYUDAS	AYUDAS SOCIALES	Ayudas sociales a instituciones sin fines de lucro	\$0.00	\$0.00	\$25,911.45	\$25,911.45	\$25,911.45	\$25,911.45	\$25,911.45	\$25,911.45	\$25,911.45	\$25,911.45	\$77,734.53	\$25,911.45	\$310,937.58

TOTAL AYUDAS SOCIALES \$8,305,156.90

EJERCICIO	FUENTE DE FINANCIAMIENTO	TIPO GASTO	CAPITULO DEL GASTO	CONCEPTO DEL GASTO	PARTIDA GENERICA	ENERO	FEBRERO	MARZO	ABRIL	MAYO	JUNIO	JULIO	AGOSTO	SEPTIEMBRE	OCTUBRE	NOVIEMBRE	DICIEMBRE	MONTO TOTAL AUTORIZADO ANUAL
TOTAL TRANSFERENCIAS, ASIGNACIONES, SUBSIDIOS Y OTRAS AYUDAS \$8,305,156.90																		

Handwritten signatures and stamps are present at the bottom of the page, including a large circular official stamp in the center.

2026	Recursos Propios	Gasto de Capital	BIENES MUEBLES, INMUEBLES E INTANGIBLES	MOBILIARIO Y EQUIPO DE ADMINISTRACION	Muebles de oficina	\$0.00	\$3,490.00	\$3,490.00	\$0.00	\$5,754.00	\$5,754.00	\$0.00	\$142.00	\$0.00	\$0.00	\$0.00	\$0.00	\$0.00	\$164.00
2026	Recursos Propios	Gasto de Capital	BIENES MUEBLES, INMUEBLES E INTANGIBLES	MOBILIARIO Y EQUIPO DE ADMINISTRACION	Equipo de computo y de tecnologías de la información	\$0.00	\$30,510.00	\$119,170.63	\$147,678.01	\$357,513.69	\$129,526.00	\$32,497.00	\$16,039.00	\$8,500.00	\$10,899.00	\$27,899.00	\$0.00	\$810,032.33	

TOTAL MOBILIARIO Y EQUIPO DE ADMINISTRACION \$1,044,772.33

EJERCICIO	FUENTE DE FINANCIAMIENTO	TIPO GASTO	CAPITULO DEL GASTO	CONCEPTO DEL GASTO	PARTIDA GENERICA	ENERO	FEBRERO	MARZO	ABRIL	MAYO	JUNIO	JULIO	AGOSTO	SEPTIEMBRE	OCTUBRE	NOVIEMBRE	DICIEMBRE	MONTO TOTAL AUTORIZADO ANUAL
2026	Recursos Propios	Gasto de Capital	BIENES MUEBLES, INMUEBLES E INTANGIBLES	MOBILIARIO Y EQUIPO EDUCACIONAL Y RECREATIVO	Equipos y aparatos audiovisuales	\$0.00	\$0.00	\$7,700.00	\$12,990.00	\$7,700.00	\$8,979.00	\$3,950.00	\$0.00	\$0.00	\$0.00	\$0.00	\$0.00	\$41,219.00
2026	Recursos Propios	Gasto de Capital	BIENES MUEBLES, INMUEBLES E INTANGIBLES	MOBILIARIO Y EQUIPO EDUCACIONAL Y RECREATIVO	Cámaras fotográficas y de video	\$0.00	\$0.00	\$0.00	\$0.00	\$6,731.00	\$10,950.00	\$0.00	\$0.00	\$10,950.00	\$10,950.00	\$10,950.00	\$10,950.00	\$61,481.00

TOTAL MOBILIARIO Y EQUIPO EDUCACIONAL Y RECREATIVO \$102,700.00

2026	Recursos Propios	Gasto de Capital	BIENES MUEBLES, INMUEBLES E INTANGIBLES	MAQUINARIA, OTROS EQUIPOS Y HERRAMIENTAS	Sistemas de alta acondicionado, calefacción y de refrigeración industrial y comercio	\$0.00	\$0.00	\$0.00	\$0.00	\$34,410.00	\$7,800.00	\$7,800.00	\$0.00	\$0.00	\$0.00	\$0.00	\$0.00	\$50,910.00
2026	Recursos Propios	Gasto de Capital	BIENES MUEBLES, INMUEBLES E INTANGIBLES	MAQUINARIA, OTROS EQUIPOS Y HERRAMIENTAS	Equipo de comunicación y telecomunicación	\$0.00	\$0.00	\$27,614.00	\$0.00	\$0.00	\$0.00	\$0.00	\$0.00	\$0.00	\$0.00	\$0.00	\$0.00	\$27,614.00
2026	Recursos Propios	Gasto de Capital	BIENES MUEBLES, INMUEBLES E INTANGIBLES	MAQUINARIA, OTROS EQUIPOS Y HERRAMIENTAS	Herramientas y máquinas-herramienta	\$0.00	\$0.00	\$41,232.00	\$23,859.00	\$12,966.00	\$184,581.00	\$12,966.00	\$5,497.00	\$0.00	\$0.00	\$38,898.00	\$0.00	\$319,799.00

TOTAL MAQUINARIA, OTROS EQUIPOS Y HERRAMIENTAS \$397,423.00

TOTAL BIENES MUEBLES, INMUEBLES E INTANGIBLES \$1,544,895.33

TOTAL RECURSOS PROPIOS \$33,350,705.94

2026	Impuesto Sobre la Renta por Enajenación de Bienes Inmuebles	Gasto Corriente	TRANSFERENCIAS, ASIGNACIONES, SUBSIDIOS Y OTRAS AYUDAS	AYUDAS SOCIALES	Ayudas sociales a personas	\$0.00	\$0.00	\$57,940.00	\$57,940.82	\$57,940.82	\$57,940.82	\$57,940.82	\$57,940.82	\$57,940.82	\$57,940.82	\$57,940.82	\$57,940.82	\$57,940.79	\$579,407.34
------	---	-----------------	--	-----------------	----------------------------	--------	--------	-------------	-------------	-------------	-------------	-------------	-------------	-------------	-------------	-------------	-------------	-------------	--------------

TOTAL AYUDAS SOCIALES \$579,407.34

TOTAL TRANSFERENCIAS, ASIGNACIONES, SUBSIDIOS Y OTRAS AYUDAS \$579,407.34

TOTAL IMPUESTO SOBRE LA RENTA POR ENAJENACIÓN DE BIENES INMUEBLES \$579,407.34

2026	Impuestos sobre Nóminas	Gasto Corriente	TRANSFERENCIAS, ASIGNACIONES, SUBSIDIOS Y OTRAS AYUDAS	AYUDAS SOCIALES	Ayudas sociales a personas	\$0.00	\$0.00	\$242,463.00	\$242,463.54	\$242,463.54	\$242,463.54	\$242,463.54	\$242,463.54	\$242,463.54	\$242,463.54	\$242,463.54	\$242,463.53	\$2,424,634.85
2026	Impuestos sobre Nóminas	Gasto Corriente	TRANSFERENCIAS, ASIGNACIONES, SUBSIDIOS Y OTRAS AYUDAS	AYUDAS SOCIALES	Ayudas sociales a instituciones de enseñanza	\$0.00	\$0.00	\$100,000.00	\$100,000.00	\$100,000.00	\$100,000.00	\$100,000.00	\$100,000.00	\$100,000.00	\$100,000.00	\$100,000.00	\$100,000.00	\$1,000,000.00


TOTAL AYUDAS SOCIALES \$3,424,634.85

TOTAL TRANSFERENCIAS, ASIGNACIONES, SUBSIDIOS Y OTRAS AYUDAS \$3,424,634.85

TOTAL IMPUESTOS SOBRE NÓMINAS \$3,424,634.85

2026	Fondo General de Participaciones	Gasto Corriente	SERVICIOS PERSONALES	REMUNERACIONES AL PERSONAL DE CARACTER PERMANENTE	Dietas	\$667,738.00	\$667,738.00	\$667,738.00	\$667,738.00	\$667,738.00	\$667,738.00	\$667,738.00	\$667,738.00	\$667,738.00	\$667,738.00	\$667,738.00	\$667,738.00	\$6,012,956.00
2026	Fondo General de Participaciones	Gasto Corriente	SERVICIOS PERSONALES	REMUNERACIONES AL PERSONAL DE CARACTER PERMANENTE	Sueldos base al personal permanente	\$6,063,020.00	\$6,048,022.00	\$6,562,671.00	\$6,562,671.00	\$6,562,671.00	\$6,562,671.00	\$6,562,671.00	\$6,562,671.00	\$6,562,671.00	\$6,562,671.00	\$6,562,671.00	\$7,578,971.00	\$79,752,052.00

TOTAL REMUNERACIONES AL PERSONAL DE CARACTER PERMANENTE \$86,764,908.00



Handwritten signatures and initials are present at the bottom of the page, including a large signature on the left and several initials on the right.

EJERCICIO	FUENTE DE FINANCIAMIENTO	TIPO GASTO	CAPITULO DEL GASTO	CONCEPTO DEL GASTO	PARTIDA GENERICA	ENERO	FEBRERO	MARZO	ABRIL	MAYO	JUNIO	JULIO	AGOSTO	SEPTIEMBRE	OCTUBRE	NOVIEMBRE	DICIEMBRE	MONTO TOTAL AUTORIZADO ANUAL
2026	Fondo General de Participaciones	Gasto Corriente	SERVICIOS PERSONALES	REMUNERACIONES ADICIONALES Y ESPECIALES	Primas por años de servicios efectivos prestados	\$107,186.00	\$107,186.00	\$120,795.00	\$120,795.00	\$120,795.00	\$120,795.00	\$120,795.00	\$120,795.00	\$120,795.00	\$120,795.00	\$120,795.00	\$120,863.00	\$1,412,330.00
2026	Fondo General de Participaciones	Gasto Corriente	SERVICIOS PERSONALES	REMUNERACIONES ADICIONALES Y ESPECIALES	Primas de vacaciones, dominical y	\$6,017.00	\$6,734.00	\$0.00	\$0.00	\$0.00	\$0.00	\$0.00	\$0.00	\$0.00	\$0.00	\$0.00	\$14,461,163.00	\$14,517,914.00

TOTAL REMUNERACIONES ADICIONALES Y ESPECIALES \$15,950,244.00

EJERCICIO	FUENTE DE FINANCIAMIENTO	TIPO GASTO	CAPITULO DEL GASTO	CONCEPTO DEL GASTO	PARTIDA GENERICA	ENERO	FEBRERO	MARZO	ABRIL	MAYO	JUNIO	JULIO	AGOSTO	SEPTIEMBRE	OCTUBRE	NOVIEMBRE	DICIEMBRE	MONTO TOTAL AUTORIZADO ANUAL	
2026	Fondo General de Participaciones	Gasto Corriente	SERVICIOS PERSONALES	PREVISIONES	Previsiones de carácter laboral, económica y de	\$0.00	\$0.00	\$96,000.00	\$96,000.00	\$96,000.00	\$96,000.00	\$96,000.00	\$96,000.00	\$96,000.00	\$96,000.00	\$96,000.00	\$96,000.00	\$96,000.00	\$960,000.00

TOTAL PREVISIONES \$960,000.00

TOTAL SERVICIOS PERSONALES \$103,675,152.00

EJERCICIO	FUENTE DE FINANCIAMIENTO	TIPO GASTO	CAPITULO DEL GASTO	CONCEPTO DEL GASTO	PARTIDA GENERICA	ENERO	FEBRERO	MARZO	ABRIL	MAYO	JUNIO	JULIO	AGOSTO	SEPTIEMBRE	OCTUBRE	NOVIEMBRE	DICIEMBRE	MONTO TOTAL AUTORIZADO ANUAL
2026	Fondo General de Participaciones	Gasto Corriente	SERVICIOS GENERALES	SERVICIOS OFICIALES	Gastos de orden social y cultural	\$0.00	\$0.00	\$0.00	\$0.00	\$0.00	\$304,108.00	\$867,000.00	\$651,520.00	\$0.00	\$0.00	\$0.00	\$10,000.00	\$1,832,628.00

TOTAL SERVICIOS OFICIALES \$1,832,628.00

EJERCICIO	FUENTE DE FINANCIAMIENTO	TIPO GASTO	CAPITULO DEL GASTO	CONCEPTO DEL GASTO	PARTIDA GENERICA	ENERO	FEBRERO	MARZO	ABRIL	MAYO	JUNIO	JULIO	AGOSTO	SEPTIEMBRE	OCTUBRE	NOVIEMBRE	DICIEMBRE	MONTO TOTAL AUTORIZADO ANUAL
2026	Fondo General de Participaciones	Gasto Corriente	SERVICIOS GENERALES	OTROS SERVICIOS GENERALES	Impuesto sobre r�mimas y otros que se derivan de una	\$0.00	\$93,124.00	\$399,234.00	\$399,234.00	\$399,234.00	\$499,234.00	\$499,234.00	\$499,234.00	\$499,234.00	\$494,578.00	\$399,234.00	\$399,234.00	\$4,790,808.00

TOTAL OTROS SERVICIOS GENERALES \$4,790,808.00

TOTAL SERVICIOS GENERALES \$6,623,436.00

EJERCICIO	FUENTE DE FINANCIAMIENTO	TIPO GASTO	CAPITULO DEL GASTO	CONCEPTO DEL GASTO	PARTIDA GENERICA	ENERO	FEBRERO	MARZO	ABRIL	MAYO	JUNIO	JULIO	AGOSTO	SEPTIEMBRE	OCTUBRE	NOVIEMBRE	DICIEMBRE	MONTO TOTAL AUTORIZADO ANUAL
2026	Fondo General de Participaciones	Gasto Corriente	TRANSFERENCIAS, ASIGNACIONES, SUBSIDIOS Y OTRAS AYUDAS	AYUDAS SOCIALES	Ayudas sociales a personas	\$0.00	\$61,500.00	\$208,636.83	\$680,053.13	\$680,053.13	\$680,053.13	\$680,053.13	\$680,053.13	\$680,053.13	\$660,053.13	\$680,053.13	\$680,053.17	\$6,310,615.04
2026	Fondo General de Participaciones	Gasto Corriente	TRANSFERENCIAS, ASIGNACIONES, SUBSIDIOS Y OTRAS AYUDAS	AYUDAS SOCIALES	Ayudas sociales a instituciones de ense�anza	\$0.00	\$0.00	\$130,000.00	\$130,000.00	\$130,000.00	\$130,000.00	\$130,000.00	\$130,000.00	\$130,000.00	\$130,000.00	\$130,000.00	\$129,999.96	\$1,219,999.96
2026	Fondo General de Participaciones	Gasto Corriente	TRANSFERENCIAS, ASIGNACIONES, SUBSIDIOS Y OTRAS AYUDAS	AYUDAS SOCIALES	Ayudas sociales a instituciones sin fines de lucro	\$230,754.42	\$246,377.27	\$332,286.00	\$332,286.00	\$332,286.00	\$332,286.00	\$332,286.00	\$332,286.00	\$332,286.00	\$332,286.00	\$332,286.00	\$332,286.31	\$3,810,000.00

TOTAL AYUDAS SOCIALES \$11,490,615.00

TOTAL TRANSFERENCIAS, ASIGNACIONES, SUBSIDIOS Y OTRAS AYUDAS \$11,490,615.00

EJERCICIO	FUENTE DE FINANCIAMIENTO	TIPO GASTO	CAPITULO DEL GASTO	CONCEPTO DEL GASTO	PARTIDA GENERICA	ENERO	FEBRERO	MARZO	ABRIL	MAYO	JUNIO	JULIO	AGOSTO	SEPTIEMBRE	OCTUBRE	NOVIEMBRE	DICIEMBRE	MONTO TOTAL AUTORIZADO ANUAL
2026	Fondo General de Participaciones	Gasto de Capital	BIENES MUEBLES, INMUEBLES E INTANGIBLES	VEHICULOS Y EQUIPO DE TRANSPORTE	Veh�culos y equipo terrestre	\$0.00	\$0.00	\$0.00	\$0.00	\$0.00	\$870,000.00	\$0.00	\$0.00	\$0.00	\$0.00	\$0.00	\$0.00	\$870,000.00

TOTAL VEHICULOS Y EQUIPO DE TRANSPORTE \$870,000.00

TOTAL BIENES MUEBLES, INMUEBLES E INTANGIBLES \$870,000.00

TOTAL FONDO GENERAL DE PARTICIPACIONES \$122,659,203.00

EJERCICIO	FUENTE DE FINANCIAMIENTO	TIPO GASTO	CAPITULO DEL GASTO	CONCEPTO DEL GASTO	PARTIDA GENERICA	ENERO	FEBRERO	MARZO	ABRIL	MAYO	JUNIO	JULIO	AGOSTO	SEPTIEMBRE	OCTUBRE	NOVIEMBRE	DICIEMBRE	MONTO TOTAL AUTORIZADO ANUAL
2026	Fondo de Fomento Municipal	Gasto Corriente	SERVICIOS PERSONALES	REMUNERACIONES AL PERSONAL DE CARACTER PERMANENTE	Sueldos base al personal permanente	\$573,192.00	\$1,137,119.00	\$1,212,671.00	\$1,212,671.00	\$1,212,671.00	\$1,212,671.00	\$1,212,671.00	\$1,212,671.00	\$1,212,671.00	\$1,212,671.00	\$1,212,671.00	\$1,212,671.00	\$14,552,052.00

TOTAL REMUNERACIONES AL PERSONAL DE CARACTER PERMANENTE \$14,552,052.00



Handwritten signatures and initials in blue ink at the bottom of the page, including 'Huanan', 'D. J.', 'A. H.', and others.

EJERCICIO	FUENTE DE FINANCIAMIENTO	TIPO GASTO	CAPITULO DEL GASTO	CONCEPTO DEL GASTO	PARTIDA GENERICA	ENERO	FEBRERO	MARZO	ABRIL	MAYO	JUNIO	JULIO	AGOSTO	SEPTIEMBRE	OCTUBRE	NOVIEMBRE	DICIEMBRE	MONTO TOTAL AUTORIZADO ANUAL	
2026	Fondo de Fomento Municipal	Gasto Corriente	SERVICIOS PERSONALES	REMUNERACIONES ADICIONALES Y ESPECIALES	Primas por años de servicios efectivos prestados	\$9,412.00	\$18,824.00	\$28,551.00	\$28,551.00	\$28,551.00	\$28,551.00	\$28,551.00	\$28,551.00	\$28,551.00	\$28,551.00	\$28,551.00	\$28,551.00	\$28,551.00	\$313,746.00
2026	Fondo de Fomento Municipal	Gasto Corriente	SERVICIOS PERSONALES	REMUNERACIONES ADICIONALES Y ESPECIALES	Primas de vacaciones, dominical y	\$756.00	\$22,898.00	\$0.00	\$0.00	\$0.00	\$0.00	\$0.00	\$0.00	\$0.00	\$0.00	\$0.00	\$2,682,622.00	\$0.00	\$2,686,276.00

TOTAL REMUNERACIONES ADICIONALES Y ESPECIALES \$3,000,022.00

EJERCICIO	FUENTE DE FINANCIAMIENTO	TIPO GASTO	CAPITULO DEL GASTO	CONCEPTO DEL GASTO	PARTIDA GENERICA	ENERO	FEBRERO	MARZO	ABRIL	MAYO	JUNIO	JULIO	AGOSTO	SEPTIEMBRE	OCTUBRE	NOVIEMBRE	DICIEMBRE	MONTO TOTAL AUTORIZADO ANUAL	
2026	Fondo de Fomento Municipal	Gasto Corriente	SERVICIOS PERSONALES	OTRAS PRESTACIONES SOCIALES Y ECONOMICAS	Indemnizaciones	\$0.00	\$0.00	\$28,800.00	\$28,800.00	\$28,800.00	\$28,800.00	\$28,800.00	\$28,800.00	\$28,800.00	\$28,800.00	\$28,800.00	\$28,800.00	\$28,800.00	\$208,000.00
2026	Fondo de Fomento Municipal	Gasto Corriente	SERVICIOS PERSONALES	OTRAS PRESTACIONES SOCIALES Y ECONOMICAS	Otras prestaciones sociales y económicas	\$0.00	\$5,813.99	\$15,378.00	\$15,378.00	\$15,378.00	\$15,378.00	\$15,378.00	\$15,378.00	\$15,378.00	\$15,378.00	\$15,378.00	\$15,378.00	\$15,384.01	\$109,600.00

TOTAL OTRAS PRESTACIONES SOCIALES Y ECONOMICAS \$447,600.00

TOTAL SERVICIOS PERSONALES \$17,999,674.00

EJERCICIO	FUENTE DE FINANCIAMIENTO	TIPO GASTO	CAPITULO DEL GASTO	CONCEPTO DEL GASTO	PARTIDA GENERICA	ENERO	FEBRERO	MARZO	ABRIL	MAYO	JUNIO	JULIO	AGOSTO	SEPTIEMBRE	OCTUBRE	NOVIEMBRE	DICIEMBRE	MONTO TOTAL AUTORIZADO ANUAL
2026	Fondo de Fomento Municipal	Gasto Corriente	MATERIALES Y SUMINISTROS	MATERIALES DE ADMINISTRACION, EMISION DE DOCUMENTOS Y ARTICULOS OFICIALES	Materiales, útiles y equipos menores de oficina	\$0.00	\$51,291.10	\$62,874.06	\$76,688.15	\$93,256.48	\$50,334.51	\$35,278.97	\$39,897.90	\$34,390.86	\$50,387.10	\$89,701.53	\$39,806.96	\$64,007.53
2026	Fondo de Fomento Municipal	Gasto Corriente	MATERIALES Y SUMINISTROS	MATERIALES DE ADMINISTRACION, EMISION DE DOCUMENTOS Y ARTICULOS OFICIALES	Materiales, útiles y equipos menores de tecnologías de la información y comunicaciones	\$0.00	\$0.00	\$16,156.56	\$96,782.18	\$54,212.86	\$56,093.22	\$34,687.30	\$25,896.00	\$20,251.36	\$23,459.04	\$14,900.52	\$15,285.36	\$397,623.40
2026	Fondo de Fomento Municipal	Gasto Corriente	MATERIALES Y SUMINISTROS	MATERIALES DE ADMINISTRACION, EMISION DE DOCUMENTOS Y ARTICULOS OFICIALES	Material de limpieza	\$0.00	\$2,753.46	\$4,858.95	\$4,424.78	\$3,916.36	\$2,743.76	\$3,507.20	\$2,170.07	\$3,501.55	\$3,792.19	\$2,386.66	\$4,931.52	\$8,896.50
2026	Fondo de Fomento Municipal	Gasto Corriente	MATERIALES Y SUMINISTROS	MATERIALES DE ADMINISTRACION, EMISION DE DOCUMENTOS Y ARTICULOS OFICIALES	Materiales y útiles de enseñanza	\$0.00	\$0.00	\$800.00	\$2,977.11	\$761.00	\$2,179.00	\$520.00	\$236.00	\$820.00	\$535.00	\$150.00	\$220.00	\$8,896.11

TOTAL MATERIALES DE ADMINISTRACION, EMISION DE DOCUMENTOS Y ARTICULOS OFICIALES \$1,029,615.54

EJERCICIO	FUENTE DE FINANCIAMIENTO	TIPO GASTO	CAPITULO DEL GASTO	CONCEPTO DEL GASTO	PARTIDA GENERICA	ENERO	FEBRERO	MARZO	ABRIL	MAYO	JUNIO	JULIO	AGOSTO	SEPTIEMBRE	OCTUBRE	NOVIEMBRE	DICIEMBRE	MONTO TOTAL AUTORIZADO ANUAL
2026	Fondo de Fomento Municipal	Gasto Corriente	MATERIALES Y SUMINISTROS	ALIMENTOS Y UTENSILIOS	Productos alimenticios para	\$0.00	\$6,794.15	\$636.00	\$5,028.80	\$4,962.00	\$74,849.85	\$362.00	\$8,289.80	\$253.00	\$10,947.00	\$348.00	\$687.00	\$13,117.40
2026	Fondo de Fomento Municipal	Gasto Corriente	MATERIALES Y SUMINISTROS	ALIMENTOS Y UTENSILIOS	Utensilios para el servicio de	\$0.00	\$58.58	\$333.62	\$613.62	\$213.62	\$373.62	\$373.62	\$1,353.62	\$53.62	\$614.82	\$333.62	\$702.18	\$5,024.74

TOTAL ALIMENTOS Y UTENSILIOS \$118,142.14

EJERCICIO	FUENTE DE FINANCIAMIENTO	TIPO GASTO	CAPITULO DEL GASTO	CONCEPTO DEL GASTO	PARTIDA GENERICA	ENERO	FEBRERO	MARZO	ABRIL	MAYO	JUNIO	JULIO	AGOSTO	SEPTIEMBRE	OCTUBRE	NOVIEMBRE	DICIEMBRE	MONTO TOTAL AUTORIZADO ANUAL
2026	Fondo de Fomento Municipal	Gasto Corriente	MATERIALES Y SUMINISTROS	MATERIALES Y ARTICULOS DE CONSTRUCCION Y DE REPARACION	Cemento y productos de concreto	\$0.00	\$52.51	\$2,000.00	\$2,000.00	\$2,900.00	\$2,000.00	\$2,000.00	\$2,000.00	\$2,000.00	\$2,000.00	\$2,000.00	\$2,447.49	\$10,500.00
2026	Fondo de Fomento Municipal	Gasto Corriente	MATERIALES Y SUMINISTROS	MATERIALES Y ARTICULOS DE CONSTRUCCION Y DE REPARACION	Material eléctrico y electrónico	\$0.00	\$55.01	\$15,000.00	\$2,337.50	\$18,652.24	\$4,410.00	\$19,857.50	\$3,450.00	\$19,170.00	\$3,417.50	\$15,150.00	\$14,717.89	\$114,917.74
2026	Fondo de Fomento Municipal	Gasto Corriente	MATERIALES Y SUMINISTROS	MATERIALES Y ARTICULOS DE CONSTRUCCION Y DE REPARACION	Otros materiales y artículos de construcción y reparación	\$0.00	\$0.00	\$0.00	\$5,038.00	\$0.00	\$0.00	\$1,933.00	\$274.25	\$2,321.44	\$0.00	\$0.00	\$0.00	\$9,564.69

TOTAL MATERIALES Y ARTICULOS DE CONSTRUCCION Y DE REPARACION \$144,982.43

EJERCICIO	FUENTE DE FINANCIAMIENTO	TIPO GASTO	CAPITULO DEL GASTO	CONCEPTO DEL GASTO	PARTIDA GENERICA	ENERO	FEBRERO	MARZO	ABRIL	MAYO	JUNIO	JULIO	AGOSTO	SEPTIEMBRE	OCTUBRE	NOVIEMBRE	DICIEMBRE	MONTO TOTAL AUTORIZADO ANUAL
2026	Fondo de Fomento Municipal	Gasto Corriente	MATERIALES Y SUMINISTROS	PRODUCTOS QUIMICOS, FARMACEUTICOS Y DE LABORATORIO	Medicinas y productos farmacéuticos	\$0.00	\$9,012.99	\$16,088.79	\$21,626.70	\$22,770.03	\$23,596.44	\$21,467.63	\$90,430.44	\$30,019.29	\$22,140.70	\$29,221.81	\$21,217.79	\$246,235.01

2026	Fondos de Fomento Municipal	Gasto Corriente	MATERIALES Y SUMINISTROS	PRODUCTOS QUIMICOS, FARMACEUTICOS Y DE LABORATORIO	Materiales, accesorios y suministros medicos	\$3.06	\$4.51	\$3.00	\$7,313.10	\$9.50	\$10.00	\$1.16	\$8.81	\$87.60	\$122.00				
2026	Fondos de Fomento Municipal	Gasto Corriente	MATERIALES Y SUMINISTROS	PRODUCTOS QUIMICOS, FARMACEUTICOS Y DE LABORATORIO	Fibras sintéticas, hules, plásticos y derivados	\$0.00	\$0.00	\$457.00	\$60.50	\$897.50	\$156.00	\$271.50	\$60.50	\$336.00	\$181.50	\$150.50	\$277.00		\$2,948.00
2026	Fondos de Fomento Municipal	Gasto Corriente	MATERIALES Y SUMINISTROS	PRODUCTOS QUIMICOS, FARMACEUTICOS Y DE LABORATORIO	Otros productos quimicos	\$0.00	\$0.00	\$0.00	\$0.00	\$0.00	\$0.00	\$140.00	\$0.00	\$0.00	\$0.00	\$0.00	\$0.00	\$0.00	\$140.00

TOTAL PRODUCTOS QUIMICOS, FARMACEUTICOS Y DE LABORATORIO \$371,523.41

EJERCICIO	FUENTE DE FINANCIAMIENTO	TIPO GASTO	CAPITULO DEL GASTO	CONCEPTO DEL GASTO	PARTIDA GENERICA	ENERO	FEBRERO	MARZO	ABRIL	MAYO	JUNIO	JULIO	AGOSTO	SEPTIEMBRE	OCTUBRE	NOVIEMBRE	DICIEMBRE	MONTO TOTAL AUTORIZADO ANUAL	
2026	Fondos de Fomento Municipal	Gasto Corriente	MATERIALES Y SUMINISTROS	COMBUSTIBLES, LUBRICANTES Y ADITIVOS	Combustibles, lubricantes y aditivos	\$0.00	\$152,627.07	\$125,103.92	\$129,350.00	\$83,328.92	\$94,300.00	\$81,528.92	\$71,750.00	\$93,828.92	\$69,350.00	\$45,930.77	\$21,150.00		\$908,348.52

TOTAL COMBUSTIBLES, LUBRICANTES Y ADITIVOS \$968,348.52

EJERCICIO	FUENTE DE FINANCIAMIENTO	TIPO GASTO	CAPITULO DEL GASTO	CONCEPTO DEL GASTO	PARTIDA GENERICA	ENERO	FEBRERO	MARZO	ABRIL	MAYO	JUNIO	JULIO	AGOSTO	SEPTIEMBRE	OCTUBRE	NOVIEMBRE	DICIEMBRE	MONTO TOTAL AUTORIZADO ANUAL
2026	Fondos de Fomento Municipal	Gasto Corriente	MATERIALES Y SUMINISTROS	VESTUARIO, BLANCOS, PRENDAS DE PROTECCION Y ARTICULOS DEPORTIVOS	Prendas de seguridad y protección personal	\$0.00	\$0.00	\$0.00	\$0.00	\$650.00	\$0.00	\$0.00	\$0.00	\$0.00	\$0.00	\$0.00	\$0.00	\$650.00
2026	Fondos de Fomento Municipal	Gasto Corriente	MATERIALES Y SUMINISTROS	VESTUARIO, BLANCOS, PRENDAS DE PROTECCION Y ARTICULOS DEPORTIVOS	Productos textiles	\$0.00	\$0.00	\$2,000.00	\$0.00	\$2,000.00	\$0.00	\$2,000.00	\$0.00	\$2,000.00	\$0.00	\$0.00	\$2,000.00	\$10,000.00

TOTAL VESTUARIO, BLANCOS, PRENDAS DE PROTECCION Y ARTICULOS DEPORTIVOS \$10,650.00

EJERCICIO	FUENTE DE FINANCIAMIENTO	TIPO GASTO	CAPITULO DEL GASTO	CONCEPTO DEL GASTO	PARTIDA GENERICA	ENERO	FEBRERO	MARZO	ABRIL	MAYO	JUNIO	JULIO	AGOSTO	SEPTIEMBRE	OCTUBRE	NOVIEMBRE	DICIEMBRE	MONTO TOTAL AUTORIZADO ANUAL
2026	Fondos de Fomento Municipal	Gasto Corriente	MATERIALES Y SUMINISTROS	HERRAMIENTAS, REFACCIONES Y ACCESORIOS MENORES	Herramientas menores	\$0.00	\$0.00	\$163.00	\$196.00	\$1,796.00	\$0.00	\$0.00	\$0.00	\$0.00	\$0.00	\$0.00	\$0.00	\$2,155.00
2026	Fondos de Fomento Municipal	Gasto Corriente	MATERIALES Y SUMINISTROS	HERRAMIENTAS, REFACCIONES Y ACCESORIOS MENORES	Refacciones y accesorios menores de equipo de cómputo y	\$0.00	\$0.00	\$0.00	\$0.00	\$665.00	\$310.00	\$0.00	\$974.00	\$0.00	\$0.00	\$0.00	\$0.00	\$2,169.00
2026	Fondos de Fomento Municipal	Gasto Corriente	MATERIALES Y SUMINISTROS	HERRAMIENTAS, REFACCIONES Y ACCESORIOS MENORES	Refacciones y accesorios menores de equipo de transporte	\$0.00	\$22,076.00	\$0.00	\$26,847.39	\$36,361.62	\$17,762.00	\$21,108.43	\$0.00	\$20,406.26	\$2,066.43	\$3,023.48	\$0.00	\$151,441.62
2026	Fondos de Fomento Municipal	Gasto Corriente	MATERIALES Y SUMINISTROS	HERRAMIENTAS, REFACCIONES Y ACCESORIOS MENORES	Refacciones y accesorios menores otros bienes muebles	\$0.00	\$3,216.11	\$0.00	\$2,350.00	\$641.00	\$2,000.00	\$3,500.00	\$314.00	\$1,537.59	\$314.00	\$0.00	\$0.00	\$13,933.00

TOTAL HERRAMIENTAS, REFACCIONES Y ACCESORIOS MENORES \$169,698.62

EJERCICIO	FUENTE DE FINANCIAMIENTO	TIPO GASTO	CAPITULO DEL GASTO	CONCEPTO DEL GASTO	PARTIDA GENERICA	ENERO	FEBRERO	MARZO	ABRIL	MAYO	JUNIO	JULIO	AGOSTO	SEPTIEMBRE	OCTUBRE	NOVIEMBRE	DICIEMBRE	MONTO TOTAL AUTORIZADO ANUAL
2026	Fondos de Fomento Municipal	Gasto Corriente	SERVICIOS GENERALES	SERVICIOS BASICOS	Energía eléctrica	\$4,729.00	\$2,547.00	\$17,000.00	\$0.00	\$0.00	\$0.00	\$0.00	\$0.00	\$17,000.00	\$3,000.00	\$4,724.00	\$0.00	\$49,000.00

TOTAL SERVICIOS BASICOS \$49,000.00

EJERCICIO	FUENTE DE FINANCIAMIENTO	TIPO GASTO	CAPITULO DEL GASTO	CONCEPTO DEL GASTO	PARTIDA GENERICA	ENERO	FEBRERO	MARZO	ABRIL	MAYO	JUNIO	JULIO	AGOSTO	SEPTIEMBRE	OCTUBRE	NOVIEMBRE	DICIEMBRE	MONTO TOTAL AUTORIZADO ANUAL
2026	Fondos de Fomento Municipal	Gasto Corriente	SERVICIOS GENERALES	SERVICIOS DE ARRENDAMIENTO	Arrendamiento de edificios	\$0.00	\$0.00	\$22,560.00	\$22,560.00	\$60,000.00	\$60,000.00	\$22,560.00	\$22,560.00	\$42,560.00	\$52,680.00	\$22,560.00	\$22,560.00	\$316,720.00
2026	Fondos de Fomento Municipal	Gasto Corriente	SERVICIOS GENERALES	SERVICIOS DE ARRENDAMIENTO	Arrendamiento de equipo de transporte	\$0.00	\$0.00	\$0.00	\$0.00	\$0.00	\$43,500.00	\$0.00	\$0.00	\$0.00	\$43,500.00	\$0.00	\$0.00	\$87,000.00
2026	Fondos de Fomento Municipal	Gasto Corriente	SERVICIOS GENERALES	SERVICIOS DE ARRENDAMIENTO	Arrendamiento de maquinaria, otros equipos y	\$0.00	\$0.00	\$3,000.00	\$3,000.00	\$3,000.00	\$3,000.00	\$3,000.00	\$3,000.00	\$3,000.00	\$3,000.00	\$3,000.00	\$0.00	\$18,000.00
2026	Fondos de Fomento Municipal	Gasto Corriente	SERVICIOS GENERALES	SERVICIOS DE ARRENDAMIENTO	Otros arrendamientos	\$0.00	\$9,210.40	\$1,000.00	\$25,850.00	\$38,500.00	\$40,000.00	\$2,000.00	\$2,590.00	\$36,570.00	\$2,682.00	\$1,000.00	\$13,500.00	\$181,813.00

TOTAL SERVICIOS DE ARRENDAMIENTO \$631,633.00



Handwritten signatures and initials in blue ink are present at the bottom of the page, including a large signature on the left and several initials scattered across the bottom.

EJERCICIO	FUENTE DE FINANCIAMIENTO	TIPO GASTO	CAPITULO DEL GASTO	CONCEPTO DEL GASTO	PARTIDA GENERALICA	ENERO	FEBRERO	MARZO	ABRIL	MAYO	JUNIO	JULIO	AGOSTO	SEPTIEMBRE	OCTUBRE	NOVIEMBRE	DICIEMBRE	MONTO TOTAL AUTORIZADO ANUAL	
2026	Fondode Fomento Municipal	Gasto Corriente	SERVICIOS GENERALES	SERVICIOS PROFESIONALES, CIENTIFICOS, TECNICOS Y OTROS SERVICIOS	Servicios de diseño, arquitectura, ingeniería y actividades relacionadas	\$0.00	\$0.00	\$29,000.00	\$0.00	\$0.00	\$0.00	\$0.00	\$0.00	\$0.00	\$0.00	\$0.00	\$0.00	\$0.00	\$29,000.00
2026	Fondode Fomento Municipal	Gasto Corriente	SERVICIOS GENERALES	SERVICIOS PROFESIONALES, CIENTIFICOS, TECNICOS Y OTROS SERVICIOS	Servicios de capacitación	\$0.00	\$0.00	\$600.00	\$600.00	\$600.00	\$600.00	\$600.00	\$600.00	\$3,000.00	\$3,000.00	\$1,200.00	\$600.00		\$11,400.00
2026	Fondode Fomento Municipal	Gasto Corriente	SERVICIOS GENERALES	SERVICIOS PROFESIONALES, CIENTIFICOS, TECNICOS Y OTROS SERVICIOS	Servicios de apoyo administrativo, traducción, fotocopiado e impresión	\$0.00	\$41,725.20	\$50,178.70	\$23,806.38	\$79,145.70	\$23,584.70	\$51,351.15	\$19,390.70	\$42,157.20	\$31,920.50	\$39,818.20	\$32,334.80		\$405,213.33
2026	Fondode Fomento Municipal	Gasto Corriente	SERVICIOS GENERALES	SERVICIOS PROFESIONALES, CIENTIFICOS, TECNICOS Y OTROS SERVICIOS	Servicios profesionales, científicos y técnicos integrales	\$0.00	\$0.00	\$35,000.00	\$0.00	\$10,500.00	\$10,500.00	\$0.00	\$10,500.00	\$10,500.00	\$10,500.00	\$10,500.00	\$10,500.00	\$10,500.00	\$108,500.00

TOTAL SERVICIOS PROFESIONALES, CIENTIFICOS, TECNICOS Y OTROS SERVICIOS \$584,113.33

EJERCICIO	FUENTE DE FINANCIAMIENTO	TIPO GASTO	CAPITULO DEL GASTO	CONCEPTO DEL GASTO	PARTIDA GENERALICA	ENERO	FEBRERO	MARZO	ABRIL	MAYO	JUNIO	JULIO	AGOSTO	SEPTIEMBRE	OCTUBRE	NOVIEMBRE	DICIEMBRE	MONTO TOTAL AUTORIZADO ANUAL
2026	Fondode Fomento Municipal	Gasto Corriente	SERVICIOS GENERALES	SERVICIOS DE INSTALACION, REPARACION, MANTENIMIENTO Y CONSERVACION	Instalación, reparación y mantenimiento de mobiliario y equipo de administración	\$0.00	\$0.00	\$0.00	\$6,206.88	\$1,034.48	\$0.00	\$0.00	\$0.00	\$0.00	\$1,034.48	\$0.00	\$0.00	\$8,275.84
2026	Fondode Fomento Municipal	Gasto Corriente	SERVICIOS GENERALES	SERVICIOS DE INSTALACION, REPARACION, MANTENIMIENTO Y CONSERVACION	Instalación y mantenimiento de equipo de cómputo y tecnología de la	\$0.00	\$0.00	\$0.00	\$0.00	\$0.00	\$600.00	\$1,400.00	\$600.00	\$0.00	\$0.00	\$0.00	\$0.00	\$2,600.00
2026	Fondode Fomento Municipal	Gasto Corriente	SERVICIOS GENERALES	SERVICIOS DE INSTALACION, REPARACION, MANTENIMIENTO Y CONSERVACION	Reparación y mantenimiento de equipo de transporte	\$0.00	\$1,452.80	\$0.00	\$9,947.20	\$400.00	\$10,000.00	\$700.00	\$10,000.00	\$0.00	\$10,700.00	\$400.00	\$10,000.00	\$53,600.00
2026	Fondode Fomento Municipal	Gasto Corriente	SERVICIOS GENERALES	SERVICIOS DE INSTALACION, REPARACION, MANTENIMIENTO Y CONSERVACION	Servicios de jardinería y fumigación	\$0.00	\$0.00	\$0.00	\$0.00	\$0.00	\$0.00	\$0.00	\$3,000.00	\$0.00	\$0.00	\$0.00	\$0.00	\$3,000.00

TOTAL SERVICIOS DE INSTALACION, REPARACION, MANTENIMIENTO Y CONSERVACION \$67,475.84

EJERCICIO	FUENTE DE FINANCIAMIENTO	TIPO GASTO	CAPITULO DEL GASTO	CONCEPTO DEL GASTO	PARTIDA GENERALICA	ENERO	FEBRERO	MARZO	ABRIL	MAYO	JUNIO	JULIO	AGOSTO	SEPTIEMBRE	OCTUBRE	NOVIEMBRE	DICIEMBRE	MONTO TOTAL AUTORIZADO ANUAL
2026	Fondode Fomento Municipal	Gasto Corriente	SERVICIOS GENERALES	SERVICIOS DE COMUNICACION SOCIAL Y PUBLICIDAD	Difusión por radio, televisión y otros medios de mensaje sobre programas y actividades	\$0.00	\$0.00	\$541,866.00	\$756,832.00	\$756,832.00	\$756,832.00	\$756,832.00	\$756,832.00	\$756,832.00	\$756,832.00	\$756,832.00	\$1,513,670.00	\$8,109,992.00

TOTAL SERVICIOS DE COMUNICACION SOCIAL Y PUBLICIDAD \$8,109,992.00

EJERCICIO	FUENTE DE FINANCIAMIENTO	TIPO GASTO	CAPITULO DEL GASTO	CONCEPTO DEL GASTO	PARTIDA GENERALICA	ENERO	FEBRERO	MARZO	ABRIL	MAYO	JUNIO	JULIO	AGOSTO	SEPTIEMBRE	OCTUBRE	NOVIEMBRE	DICIEMBRE	MONTO TOTAL AUTORIZADO ANUAL
2026	Fondode Fomento Municipal	Gasto Corriente	SERVICIOS GENERALES	SERVICIOS DE TRASLADO Y VIATICOS	Viáticos en el país	\$0.00	\$13,014.18	\$10,515.00	\$7,100.00	\$19,000.00	\$27,100.00	\$35,800.00	\$46,000.00	\$18,500.82	\$10,200.00	\$10,200.00	\$6,000.00	\$203,430.00

TOTAL SERVICIOS DE TRASLADO Y VIATICOS \$203,430.00

EJERCICIO	FUENTE DE FINANCIAMIENTO	TIPO GASTO	CAPITULO DEL GASTO	CONCEPTO DEL GASTO	PARTIDA GENERALICA	ENERO	FEBRERO	MARZO	ABRIL	MAYO	JUNIO	JULIO	AGOSTO	SEPTIEMBRE	OCTUBRE	NOVIEMBRE	DICIEMBRE	MONTO TOTAL AUTORIZADO ANUAL
2026	Fondode Fomento Municipal	Gasto Corriente	SERVICIOS GENERALES	SERVICIOS OFICIALES	Gastos de orden social y cultural	\$0.00	\$109,074.80	\$109,560.00	\$38,483.00	\$190,704.20	\$266,247.20	\$7,820.00	\$103,878.80	\$11,872.00	\$468,732.16	\$98,440.00	\$15,824.00	\$1,420,235.96

TOTAL SERVICIOS OFICIALES \$1,420,235.96

EJERCICIO	FUENTE DE FINANCIAMIENTO	TIPO GASTO	CAPITULO DEL GASTO	CONCEPTO DEL GASTO	PARTIDA GENERALICA	ENERO	FEBRERO	MARZO	ABRIL	MAYO	JUNIO	JULIO	AGOSTO	SEPTIEMBRE	OCTUBRE	NOVIEMBRE	DICIEMBRE	MONTO TOTAL AUTORIZADO ANUAL
																		\$11,065,880.13

TOTAL SERVICIOS GENERALES \$11,065,880.13



Handwritten signatures and initials in blue ink at the bottom of the page.

EJERCICIO	FUENTE DE FINANCIAMIENTO	TIPO GASTO	CAPITULO DEL GASTO	CONCEPTO DEL GASTO	PARTIDA GENERICA	ENERO	FEBRERO	MARZO	ABRIL	MAYO	JUNIO	JULIO	AGOSTO	SEPTIEMBRE	OCTUBRE	NOVIEMBRE	DICIEMBRE	MONTO TOTAL AUTORIZADO ANUAL
-----------	--------------------------	------------	--------------------	--------------------	------------------	-------	---------	-------	-------	------	-------	-------	--------	------------	---------	-----------	-----------	------------------------------

2026	Fondos de Compensación del Impuesto Sobre Automóviles Nuevos	Gasto Corriente	TRANSFERENCIAS, ASIGNACIONES, SUBSIDIOS Y OTRAS AYUDAS	AYUDAS SOCIALES	Ayudas sociales a personas	\$0.00	\$0.00	\$14,182.25	\$17,000.97	\$17,300.97	\$17,000.97	\$17,000.97	\$17,000.97	\$17,000.97	\$17,000.97	\$17,000.97	\$17,000.97	\$17,000.97	\$167,191.00
TOTAL AYUDAS SOCIALES																		\$167,191.00	
TOTAL TRANSFERENCIAS, ASIGNACIONES, SUBSIDIOS Y OTRAS AYUDAS																		\$167,191.00	
TOTAL FONDO DE COMPENSACIÓN DEL IMPUESTO SOBRE AUTOMÓVILES NUEVOS																		\$167,191.00	

EJERCICIO	FUENTE DE FINANCIAMIENTO	TIPO GASTO	CAPITULO DEL GASTO	CONCEPTO DEL GASTO	PARTIDA GENERICA	ENERO	FEBRERO	MARZO	ABRIL	MAYO	JUNIO	JULIO	AGOSTO	SEPTIEMBRE	OCTUBRE	NOVIEMBRE	DICIEMBRE	MONTO TOTAL AUTORIZADO ANUAL	
2026	Fondo de Compensación	Gasto Corriente	TRANSFERENCIAS, ASIGNACIONES, SUBSIDIOS Y OTRAS AYUDAS	AYUDAS SOCIALES	Ayudas sociales a personas	\$0.00	\$521,585.00	\$234,008.41	\$229,156.40	\$229,156.40	\$229,156.40	\$229,156.40	\$229,156.40	\$229,156.40	\$229,156.40	\$229,156.40	\$229,156.40	\$229,156.43	\$2,818,001.04
2026	Fondo de Compensación	Gasto Corriente	TRANSFERENCIAS, ASIGNACIONES, SUBSIDIOS Y OTRAS AYUDAS	AYUDAS SOCIALES	Ayudas sociales a instituciones de enseñanza	\$0.00	\$3,500.00	\$118,846.00	\$118,846.00	\$118,846.00	\$118,846.00	\$118,846.00	\$118,846.00	\$118,846.00	\$118,846.00	\$118,846.00	\$118,846.00	\$118,846.89	\$1,101,959.86
TOTAL AYUDAS SOCIALES																		\$4,010,661.00	
TOTAL TRANSFERENCIAS, ASIGNACIONES, SUBSIDIOS Y OTRAS AYUDAS																		\$4,010,661.00	
TOTAL FONDO DE COMPENSACIÓN																		\$4,010,661.00	

EJERCICIO	FUENTE DE FINANCIAMIENTO	TIPO GASTO	CAPITULO DEL GASTO	CONCEPTO DEL GASTO	PARTIDA GENERICA	ENERO	FEBRERO	MARZO	ABRIL	MAYO	JUNIO	JULIO	AGOSTO	SEPTIEMBRE	OCTUBRE	NOVIEMBRE	DICIEMBRE	MONTO TOTAL AUTORIZADO ANUAL
2026	Impuesto Sobre Automóviles Nuevos	Gasto Corriente	TRANSFERENCIAS, ASIGNACIONES, SUBSIDIOS Y OTRAS AYUDAS	AYUDAS SOCIALES	Ayudas sociales a personas	\$0.00	\$112,100.00	\$102,352.00	\$107,162.22	\$107,162.22	\$107,162.22	\$107,162.22	\$107,162.22	\$107,162.22	\$107,162.22	\$107,162.22	\$107,162.24	\$1,179,912.00
TOTAL AYUDAS SOCIALES																		\$1,178,912.00
TOTAL TRANSFERENCIAS, ASIGNACIONES, SUBSIDIOS Y OTRAS AYUDAS																		\$1,178,912.00
TOTAL IMPUESTO SOBRE AUTOMÓVILES NUEVOS																		\$1,178,912.00

EJERCICIO	FUENTE DE FINANCIAMIENTO	TIPO GASTO	CAPITULO DEL GASTO	CONCEPTO DEL GASTO	PARTIDA GENERICA	ENERO	FEBRERO	MARZO	ABRIL	MAYO	JUNIO	JULIO	AGOSTO	SEPTIEMBRE	OCTUBRE	NOVIEMBRE	DICIEMBRE	MONTO TOTAL AUTORIZADO ANUAL
2026	Impuesto Especial Sobre Producción y Servicios (Gasolinas y Diesel)	Gasto Corriente	TRANSFERENCIAS, ASIGNACIONES, SUBSIDIOS Y OTRAS AYUDAS	AYUDAS SOCIALES	Ayudas sociales a personas	\$151,000.00	\$178,300.00	\$449,040.08	\$534,070.77	\$534,070.77	\$534,070.77	\$534,070.77	\$534,070.77	\$534,070.77	\$534,070.77	\$534,070.77	\$534,070.76	\$5,584,977.00
TOTAL AYUDAS SOCIALES																		\$5,584,977.00
TOTAL TRANSFERENCIAS, ASIGNACIONES, SUBSIDIOS Y OTRAS AYUDAS																		\$5,584,977.00
TOTAL IMPUESTO ESPECIAL SOBRE PRODUCCIÓN Y SERVICIOS (GASOLINAS Y DIÉSEL)																		\$5,584,977.00

EJERCICIO	FUENTE DE FINANCIAMIENTO	TIPO GASTO	CAPITULO DEL GASTO	CONCEPTO DEL GASTO	PARTIDA GENERICA	ENERO	FEBRERO	MARZO	ABRIL	MAYO	JUNIO	JULIO	AGOSTO	SEPTIEMBRE	OCTUBRE	NOVIEMBRE	DICIEMBRE	MONTO TOTAL AUTORIZADO ANUAL
2026	Participación por la Recaudación obtenida de Impuesto Sobre la Renta enterado a la Federación	Gasto Corriente	TRANSFERENCIAS, ASIGNACIONES, SUBSIDIOS Y OTRAS AYUDAS	AYUDAS SOCIALES	Ayudas sociales a personas	\$0.00	\$1,390,017.00	\$700,931.66	\$703,359.04	\$703,359.04	\$703,359.04	\$703,359.04	\$703,359.04	\$703,359.04	\$703,359.04	\$703,359.04	\$703,359.05	\$8,411,180.04
2026	Participación por la Recaudación obtenida de Impuesto Sobre la Renta enterado a la Federación	Gasto Corriente	TRANSFERENCIAS, ASIGNACIONES, SUBSIDIOS Y OTRAS AYUDAS	AYUDAS SOCIALES	Ayudas sociales a instituciones de enseñanza	\$0.00	\$0.00	\$100,000.00	\$100,000.00	\$100,000.00	\$100,000.00	\$100,000.00	\$100,000.00	\$100,000.00	\$100,000.00	\$100,000.00	\$99,999.95	\$909,999.95
TOTAL AYUDAS SOCIALES																		\$9,411,180.00
TOTAL TRANSFERENCIAS, ASIGNACIONES, SUBSIDIOS Y OTRAS AYUDAS																		\$9,411,180.00
TOTAL PARTICIPACIÓN POR LA RECAUDACIÓN OBTENIDA DE IMPUESTO SOBRE LA RENTA ENTERADO A LA FEDERACIÓN																		\$9,411,180.00

EJERCICIO	FUENTE DE FINANCIAMIENTO	TIPO GASTO	CAPITULO DEL GASTO	CONCEPTO DEL GASTO	PARTIDA GENERICA	ENERO	FEBRERO	MARZO	ABRIL	MAYO	JUNIO	JULIO	AGOSTO	SEPTIEMBRE	OCTUBRE	NOVIEMBRE	DICIEMBRE	MONTO TOTAL AUTORIZADO ANUAL
2026	Fondo para las Entidades Federativas y Municipios Productores de Hidrocarburos	Gasto Corriente	MATERIALES Y SUMINISTROS	COMBUSTIBLES, LUBRICANTES Y ADITIVOS	Combustibles, lubricantes y aditivos	\$0.00	\$0.00	\$80,000.00	\$80,000.00	\$80,000.00	\$80,000.00	\$80,000.00	\$80,000.00	\$80,000.00	\$80,000.00	\$80,000.00	\$80,000.00	\$800,000.00



Handwritten blue ink signatures and initials are present throughout the document, including a large signature on the left side of the first table, and various initials and marks at the bottom of the page, such as 'AA', 'CH', and 'M'. There are also some scribbles and checkmarks.

EJERCICIO	FUENTE DE FINANCIAMIENTO	TIPO GASTO	CAPITULO DEL GASTO	CONCEPTO DEL GASTO	PARTIDA GENERICA	ENERO	FEBRERO	MARZO	ABRIL	MAYO	JUNIO	JULIO	AGOSTO	SEPTIEMBRE	OCTUBRE	NOVIEMBRE	DICIEMBRE	MONTO TOTAL AUTORIZADO ANUAL
2026	Fondo para las Entidades Federativas y Municipios Productores de Hidrocarburos	Gasto Corriente	SERVICIOS GENERALES	SERVICIOS DE ARRENDAMIENTO	Arrendamiento de maquinaria, otros equipos y herramientas	\$0.00	\$0.00	\$151,000.00	\$151,000.00	\$151,000.00	\$151,000.00	\$151,000.00	\$151,000.00	\$151,000.00	\$151,000.00	\$151,000.00	\$151,000.00	\$1,510,000.00

TOTAL SERVICIOS DE ARRENDAMIENTO \$1,510,000.00

TOTAL SERVICIOS GENERALES \$1,510,000.00

TOTAL FONDO PARA LAS ENTIDADES FEDERATIVAS Y MUNICIPIOS PRODUCTORES DE HIDROCARBUROS \$2,310,000.00

EJERCICIO	FUENTE DE FINANCIAMIENTO	TIPO GASTO	CAPITULO DEL GASTO	CONCEPTO DEL GASTO	PARTIDA GENERICA	ENERO	FEBRERO	MARZO	ABRIL	MAYO	JUNIO	JULIO	AGOSTO	SEPTIEMBRE	OCTUBRE	NOVIEMBRE	DICIEMBRE	MONTO TOTAL AUTORIZADO ANUAL
2026	Impuesto Especial Sobre Producción y Servicios (Tabaco Labrado, Bebidas Alcohólicas y Refrescos)	Gasto Corriente	TRANSFERENCIAS, ASIGNACIONES, SUBSIDIOS Y OTRAS AYUDAS	AYUDAS SOCIALES	Ayudas sociales a personas	\$0.00	\$143,824.00	\$172,122.66	\$202,525.70	\$202,525.70	\$202,525.70	\$202,525.70	\$202,525.70	\$202,525.70	\$202,525.70	\$202,525.70	\$202,825.74	\$2,138,678.00

TOTAL AYUDAS SOCIALES \$2,138,678.00

TOTAL TRANSFERENCIAS, ASIGNACIONES, SUBSIDIOS Y OTRAS AYUDAS \$2,138,678.00

TOTAL IMPUESTO ESPECIAL SOBRE PRODUCCIÓN Y SERVICIOS (TABACO LABRADO, BEBIDAS ALCOHÓLICAS Y REFRESCOS) \$2,138,678.00

EJERCICIO	FUENTE DE FINANCIAMIENTO	TIPO GASTO	CAPITULO DEL GASTO	CONCEPTO DEL GASTO	PARTIDA GENERICA	ENERO	FEBRERO	MARZO	ABRIL	MAYO	JUNIO	JULIO	AGOSTO	SEPTIEMBRE	OCTUBRE	NOVIEMBRE	DICIEMBRE	MONTO TOTAL AUTORIZADO ANUAL
2026	Fondo de Aportaciones para la Infraestructura Social Municipal y de la Demarcaciones Territoriales del Distrito Federal	Gasto de Capital	INVERSION PUBLICA	OBRA PÚBLICA EN BIENES DE DOMINIO PÚBLICO	División de terrenos y construcción de obras de urbanización	\$0.00	\$0.00	\$0.00	\$18,264,540.00	\$18,264,540.00	\$18,264,540.00	\$18,264,540.00	\$18,264,540.00	\$18,264,540.00	\$18,264,540.00	\$18,264,540.00	\$36,528,082.00	\$182,645,402.00

TOTAL OBRA PÚBLICA EN BIENES DE DOMINIO PÚBLICO \$182,645,402.00

TOTAL INVERSION PÚBLICA \$182,645,402.00

EJERCICIO	FUENTE DE FINANCIAMIENTO	TIPO GASTO	CAPITULO DEL GASTO	CONCEPTO DEL GASTO	PARTIDA GENERICA	ENERO	FEBRERO	MARZO	ABRIL	MAYO	JUNIO	JULIO	AGOSTO	SEPTIEMBRE	OCTUBRE	NOVIEMBRE	DICIEMBRE	MONTO TOTAL AUTORIZADO ANUAL
2026	Fondo de Aportaciones para la Infraestructura Social Municipal y de la Demarcaciones Territoriales del Distrito Federal	Amortización de la deuda y disminución de pasivos	DEUDA PÚBLICA	AMORTIZACIÓN DE LA DEUDA PÚBLICA	Amortización de la deuda interna con instituciones de crédito	\$0.00	\$0.00	\$0.00	\$4,685,824.38	\$4,685,824.38	\$4,685,824.38	\$4,685,824.38	\$4,685,824.38	\$4,685,824.38	\$4,685,824.38	\$4,685,824.38	\$9,371,648.71	\$46,858,243.75

TOTAL AMORTIZACION DE LA DEUDA PÚBLICA \$46,858,243.75

EJERCICIO	FUENTE DE FINANCIAMIENTO	TIPO GASTO	CAPITULO DEL GASTO	CONCEPTO DEL GASTO	PARTIDA GENERICA	ENERO	FEBRERO	MARZO	ABRIL	MAYO	JUNIO	JULIO	AGOSTO	SEPTIEMBRE	OCTUBRE	NOVIEMBRE	DICIEMBRE	MONTO TOTAL AUTORIZADO ANUAL
2026	Fondo de Aportaciones para la Infraestructura Social Municipal y de la Demarcaciones Territoriales del Distrito Federal	Gasto de Capital	DEUDA PÚBLICA	INTERESES DE LA DEUDA PÚBLICA	Intereses de la deuda interna con instituciones de crédito	\$0.00	\$0.00	\$600,375.58	\$600,375.63	\$600,375.63	\$600,375.63	\$600,376.63	\$600,375.63	\$600,375.63	\$600,375.63	\$600,375.63	\$600,375.63	\$6,003,756.25

TOTAL INTERESES DE LA DEUDA PÚBLICA \$6,003,756.25

TOTAL DEUDA PÚBLICA \$52,862,000.00

TOTAL FONDO DE APORTACIONES PARA LA INFRAESTRUCTURA SOCIAL MUNICIPAL Y DE LA DEMARCACIONES TERRITORIALES DEL DISTRITO FEDERAL \$235,507,402.00

EJERCICIO	FUENTE DE FINANCIAMIENTO	TIPO GASTO	CAPITULO DEL GASTO	CONCEPTO DEL GASTO	PARTIDA GENERICA	ENERO	FEBRERO	MARZO	ABRIL	MAYO	JUNIO	JULIO	AGOSTO	SEPTIEMBRE	OCTUBRE	NOVIEMBRE	DICIEMBRE	MONTO TOTAL AUTORIZADO ANUAL
-----------	--------------------------	------------	--------------------	--------------------	------------------	-------	---------	-------	-------	------	-------	-------	--------	------------	---------	-----------	-----------	------------------------------

Handwritten signatures and stamps at the bottom of the page, including a circular official stamp of the Secretaría de Finanzas y Planeación.

2026	Fondo de Aportaciones para el Fomento de los Municipios y de las Demarcaciones Territoriales del Distrito Federal (FORTAMUNDF)	Gasto Corriente	SERVICIOS PERSONALES	REMUNERACIONES PERSONAL DE CARACTER PERMANENTE	Salarios base al personal permanente	\$1,363,004.00	\$2,695,727.00	\$3,253,301.00	\$3,253,301.00	\$3,253,301.00	\$3,253,301.00	\$3,253,301.00	\$3,253,301.00	\$3,253,301.00	\$3,253,301.00	\$3,253,301.00	\$5,701,172.00	\$39,039,612.00
------	--	-----------------	----------------------	--	--------------------------------------	----------------	----------------	----------------	----------------	----------------	----------------	----------------	----------------	----------------	----------------	----------------	----------------	-----------------

TOTAL REMUNERACIONES AL PERSONAL DE CARACTER PERMANENTE \$39,039,612.00

EJERCICIO	FUENTE DE FINANCIAMIENTO	TIPO GASTO	CAPITULO DEL GASTO	CONCEPTO DEL GASTO	PARTIDA GENERICA	ENERO	FEBRERO	MARZO	ABRIL	MAYO	JUNIO	JULIO	AGOSTO	SEPTIEMBRE	OCTUBRE	NOVIEMBRE	DICIEMBRE	MONTO TOTAL AUTORIZADO ANUAL	
2026	Fondo de Aportaciones para el Fomento de los Municipios y de las Demarcaciones Territoriales del Distrito Federal (FORTAMUNDF)	Gasto Corriente	SERVICIOS PERSONALES	REMUNERACIONES ADICIONALES Y ESPECIALES	Primas por años de servicios efectivos prestados	\$33,865.00	\$67,730.00	\$105,861.00	\$105,861.00	\$105,861.00	\$105,861.00	\$105,861.00	\$105,861.00	\$105,861.00	\$105,861.00	\$105,861.00	\$105,861.00	\$105,868.00	\$1,160,412.00
2026	Fondo de Aportaciones para el Fomento de los Municipios y de las Demarcaciones Territoriales del Distrito Federal (FORTAMUNDF)	Gasto Corriente	SERVICIOS PERSONALES	REMUNERACIONES ADICIONALES Y ESPECIALES	Primas de vacaciones, dominical y gratificación de fin de año	\$6,300.00	\$20,048.00	\$0.00	\$0.00	\$0.00	\$0.00	\$0.00	\$0.00	\$0.00	\$0.00	\$0.00	\$0.00	\$7,214,751.00	\$7,241,099.00

TOTAL REMUNERACIONES ADICIONALES Y ESPECIALES \$8,401,511.00

EJERCICIO	FUENTE DE FINANCIAMIENTO	TIPO GASTO	CAPITULO DEL GASTO	CONCEPTO DEL GASTO	PARTIDA GENERICA	ENERO	FEBRERO	MARZO	ABRIL	MAYO	JUNIO	JULIO	AGOSTO	SEPTIEMBRE	OCTUBRE	NOVIEMBRE	DICIEMBRE	MONTO TOTAL AUTORIZADO ANUAL
2026	Fondo de Aportaciones para el Fomento de los Municipios y de las Demarcaciones Territoriales del Distrito Federal (FORTAMUNDF)	Gasto Corriente	SERVICIOS PERSONALES	SEGURIDAD SOCIAL	Aportaciones para seguros	\$0.00	\$0.00	\$0.00	\$0.00	\$335,000.00	\$0.00	\$0.00	\$335,000.00	\$0.00	\$0.00	\$0.00	\$0.00	\$670,000.00


TOTAL SEGURIDAD SOCIAL \$670,000.00

EJERCICIO	FUENTE DE FINANCIAMIENTO	TIPO GASTO	CAPITULO DEL GASTO	CONCEPTO DEL GASTO	PARTIDA GENERICA	ENERO	FEBRERO	MARZO	ABRIL	MAYO	JUNIO	JULIO	AGOSTO	SEPTIEMBRE	OCTUBRE	NOVIEMBRE	DICIEMBRE	MONTO TOTAL AUTORIZADO ANUAL
2026	Fondo de Aportaciones para el Fomento de los Municipios y de las Demarcaciones Territoriales del Distrito Federal (FORTAMUNDF)	Gasto Corriente	SERVICIOS PERSONALES	OTRAS PRESTACIONES SOCIALES Y ECONOMICAS	Otras prestaciones sociales y económicas	\$0.00	\$7,646.00	\$11,235.00	\$11,235.00	\$11,235.00	\$11,235.00	\$11,235.00	\$11,235.00	\$11,235.00	\$11,235.00	\$11,235.00	\$11,238.00	\$120,000.00

TOTAL OTRAS PRESTACIONES SOCIALES Y ECONOMICAS \$120,000.00

EJERCICIO	FUENTE DE FINANCIAMIENTO	TIPO GASTO	CAPITULO DEL GASTO	CONCEPTO DEL GASTO	PARTIDA GENERICA	ENERO	FEBRERO	MARZO	ABRIL	MAYO	JUNIO	JULIO	AGOSTO	SEPTIEMBRE	OCTUBRE	NOVIEMBRE	DICIEMBRE	MONTO TOTAL AUTORIZADO ANUAL
2026	Fondo de Aportaciones para el Fomento de los Municipios y de las Demarcaciones Territoriales del Distrito Federal (FORTAMUNDF)	Gasto Corriente	MATERIALES Y SUMINISTROS	MATERIALES DE ADMINISTRACION, EMISION DE DOCUMENTOS Y ARTICULOS OFICIALES	Materiales, útiles y equipos menores de oficina	\$0.00	\$12,407.36	\$496.28	\$12,137.44	\$17,128.76	\$18,499.80	\$11,700.40	\$17,280.43	\$631.91	\$13,972.45	\$14,744.04	\$7,253.87	\$126,232.33
2026	Fondo de Aportaciones para el Fomento de los Municipios y de las Demarcaciones Territoriales del Distrito Federal (FORTAMUNDF)	Gasto Corriente	MATERIALES Y SUMINISTROS	MATERIALES DE ADMINISTRACION, EMISION DE DOCUMENTOS Y ARTICULOS OFICIALES	Materiales, útiles y equipos menores de tecnologías de la información y comunicaciones	\$0.00	\$3,520.00	\$1,560.00	\$12,498.00	\$13,769.55	\$15,860.00	\$10,662.00	\$7,012.00	\$14,571.00	\$2,612.00	\$19,880.00	\$8,331.92	\$110,105.55

TOTAL SERVICIOS PERSONALES \$48,231,123.00



Handwritten signatures and initials in blue ink at the bottom of the page, including 'García', '854', 'HJ', and others.

2026	Fondo de Aportaciones para el Fortalecimiento de los Municipios y de las Demarcaciones Territoriales del Distrito Federal (FORTAMUNDF)	Gasto Corriente	MATERIALES Y SUMINISTROS	MATERIALES DE ADMINISTRACION, EMISION DE DOCUMENTOS Y ARTICULOS OFICIALES	Material de limpieza	\$0.00	\$9,639.60	\$14,300.27	\$25,461.94	\$28,354.60	\$16,251.98	\$23,962.38	\$16,179.78	\$25,011.90	\$20,583.62	\$22,189.35	\$18,922.40	\$223,757.92
------	--	-----------------	--------------------------	---	----------------------	--------	------------	-------------	-------------	-------------	-------------	-------------	-------------	-------------	-------------	-------------	-------------	--------------

TOTAL MATERIALES DE ADMINISTRACION, EMISION DE DOCUMENTOS Y ARTICULOS OFICIALES \$460,095.70

EJERCICIO	FUENTE DE FINANCIAMIENTO	TIPO GASTO	CAPITULO DEL GASTO	CONCEPTO DEL GASTO	PARTIDA GENERICA	ENERO	FEBRERO	MARZO	ABRIL	MAYO	JUNIO	JULIO	AGOSTO	SEPTIEMBRE	OCTUBRE	NOVIEMBRE	DICIEMBRE	MONTO TOTAL AUTORIZADO ANUAL
2026	Fondo de Aportaciones para el Fortalecimiento de los Municipios y de las Demarcaciones Territoriales del Distrito Federal (FORTAMUNDF)	Gasto Corriente	MATERIALES Y SUMINISTROS	ALIMENTOS Y UTENSILIOS	Productos alimenticios para personas	\$0.00	\$0.00	\$0.00	\$110.00	\$1,478.00	\$1,996.00	\$110.00	\$0.00	\$0.00	\$2,051.00	\$0.00	\$0.00	\$5,745.00
2026	Fondo de Aportaciones para el Fortalecimiento de los Municipios y de las Demarcaciones Territoriales del Distrito Federal (FORTAMUNDF)	Gasto Corriente	MATERIALES Y SUMINISTROS	ALIMENTOS Y UTENSILIOS	Utensilios para el servicio de alimentación	\$0.00	\$0.00	\$0.00	\$0.00	\$160.00	\$0.00	\$0.00	\$0.00	\$0.00	\$0.00	\$0.00	\$0.00	\$160.00

TOTAL ALIMENTOS Y UTENSILIOS \$5,905.00

EJERCICIO	FUENTE DE FINANCIAMIENTO	TIPO GASTO	CAPITULO DEL GASTO	CONCEPTO DEL GASTO	PARTIDA GENERICA	ENERO	FEBRERO	MARZO	ABRIL	MAYO	JUNIO	JULIO	AGOSTO	SEPTIEMBRE	OCTUBRE	NOVIEMBRE	DICIEMBRE	MONTO TOTAL AUTORIZADO ANUAL
2026	Fondo de Aportaciones para el Fortalecimiento de los Municipios y de las Demarcaciones Territoriales del Distrito Federal (FORTAMUNDF)	Gasto Corriente	MATERIALES Y SUMINISTROS	MATERIALES Y ARTICULOS DE CONSTRUCCION Y DE REPARACION	Productos minerales: no metálicos	\$0.00	\$106,320.00	\$0.00	\$721.00	\$0.00	\$0.00	\$721.00	\$0.00	\$0.00	\$721.00	\$43,680.00	\$105,721.00	\$257,884.00
2026	Fondo de Aportaciones para el Fortalecimiento de los Municipios y de las Demarcaciones Territoriales del Distrito Federal (FORTAMUNDF)	Gasto Corriente	MATERIALES Y SUMINISTROS	MATERIALES Y ARTICULOS DE CONSTRUCCION Y DE REPARACION	Cemento y productos de concreto	\$0.00	\$0.00	\$0.00	\$4,400.00	\$0.00	\$0.00	\$4,400.00	\$0.00	\$0.00	\$4,400.00	\$0.00	\$4,400.00	\$17,600.00
2026	Fondo de Aportaciones para el Fortalecimiento de los Municipios y de las Demarcaciones Territoriales del Distrito Federal (FORTAMUNDF)	Gasto Corriente	MATERIALES Y SUMINISTROS	MATERIALES Y ARTICULOS DE CONSTRUCCION Y DE REPARACION	Madera y productos de madera	\$0.00	\$0.00	\$0.00	\$0.00	\$0.00	\$0.00	\$0.00	\$0.00	\$0.00	\$0.00	\$0.00	\$560,000.00	\$560,000.00
2026	Fondo de Aportaciones para el Fortalecimiento de los Municipios y de las Demarcaciones Territoriales del Distrito Federal (FORTAMUNDF)	Gasto Corriente	MATERIALES Y SUMINISTROS	MATERIALES Y ARTICULOS DE CONSTRUCCION Y DE REPARACION	Material eléctrico y electrónico	\$0.00	\$2,348.17	\$5,890.00	\$13,895.27	\$13,029,300.52	\$44,119.77	\$46,025.52	\$13,050.52	\$12,095.52	\$11,391.62	\$25,285.52	\$16,152.92	\$13,213,355.35
2026	Fondo de Aportaciones para el Fortalecimiento de los Municipios y de las Demarcaciones Territoriales del Distrito Federal (FORTAMUNDF)	Gasto Corriente	MATERIALES Y SUMINISTROS	MATERIALES Y ARTICULOS DE CONSTRUCCION Y DE REPARACION	Artículos metálicos para la construcción	\$0.00	\$3,532.86	\$0.00	\$369.92	\$9,182.80	\$778.20	\$6,654.00	\$120,924.86	\$8,519.00	\$1,242.00	\$7,901.76	\$520,514.80	\$681,141.80
2026	Fondo de Aportaciones para el Fortalecimiento de los Municipios y de las Demarcaciones Territoriales del Distrito Federal (FORTAMUNDF)	Gasto Corriente	MATERIALES Y SUMINISTROS	MATERIALES Y ARTICULOS DE CONSTRUCCION Y DE REPARACION	Otros materiales y artículos de construcción y reparación	\$0.00	\$0.00	\$1,783.57	\$35,997.32	\$14,425.90	\$21,275.00	\$56,499.18	\$63,682.35	\$110,721.57	\$77,587.22	\$3,175.68	\$256,616.36	\$744,266.55

TOTAL MATERIALES Y ARTICULOS DE CONSTRUCCION Y DE REPARACION \$15,482,249.70



Handwritten signatures and initials in blue ink are present at the bottom of the page, including a large signature on the left and several initials on the right.

EJERCICIO	FUENTE DE FINANCIAMIENTO	TIPO DE GASTO	CAPITULO DEL GASTO	CONCEPTO DEL GASTO	PARTIDA GENERALICA	ENERO	FEBRERO	MARZO	ABRIL	MAYO	JUNIO	JULIO	AGOSTO	SEPTIEMBRE	OCTUBRE	NOVIEMBRE	DICIEMBRE	MONTO TOTAL AUTORIZADO ANUAL
2026	Fondo de Aportaciones para el Fortalecimiento de los Municipios y de las Demarcaciones Territoriales del Distrito Federal (FORTAMUNDF)	Gasto Corriente	MATERIALES Y SUMINISTROS	PRODUCTOS QUIMICOS, FARMACEUTICOS Y DE LABORATORIO	Materiales, accesorios y suministros médicos	\$0.00	\$0.00	\$0.00	\$2,370.00	\$22,820.00	\$0.00	\$215.00	\$0.00	\$215.00	\$2,370.00	\$12,060.00	\$0.00	\$40,051.20
2026	Fondo de Aportaciones para el Fortalecimiento de los Municipios y de las Demarcaciones Territoriales del Distrito Federal (FORTAMUNDF)	Gasto Corriente	MATERIALES Y SUMINISTROS	PRODUCTOS QUIMICOS, FARMACEUTICOS Y DE LABORATORIO	Fibras sintéticas, hules, plásticos y derivados	\$0.00	\$11,136.00	\$7,570.00	\$11,800.00	\$25,555.00	\$42,612.50	\$7,675.00	\$11,947.50	\$5,560.00	\$17,401.50	\$19,085.00	\$27,732.50	\$168,075.00
2026	Fondo de Aportaciones para el Fortalecimiento de los Municipios y de las Demarcaciones Territoriales del Distrito Federal (FORTAMUNDF)	Gasto Corriente	MATERIALES Y SUMINISTROS	PRODUCTOS QUIMICOS, FARMACEUTICOS Y DE LABORATORIO	Otros productos químicos	\$0.00	\$0.00	\$0.00	\$0.00	\$86,750.00	\$5,425.00	\$0.00	\$0.00	\$0.00	\$0.00	\$0.00	\$0.00	\$94,175.00

TOTAL PRODUCTOS QUIMICOS, FARMACEUTICOS Y DE LABORATORIO \$322,301.20

EJERCICIO	FUENTE DE FINANCIAMIENTO	TIPO DE GASTO	CAPITULO DEL GASTO	CONCEPTO DEL GASTO	PARTIDA GENERALICA	ENERO	FEBRERO	MARZO	ABRIL	MAYO	JUNIO	JULIO	AGOSTO	SEPTIEMBRE	OCTUBRE	NOVIEMBRE	DICIEMBRE	MONTO TOTAL AUTORIZADO ANUAL
2026	Fondo de Aportaciones para el Fortalecimiento de los Municipios y de las Demarcaciones Territoriales del Distrito Federal (FORTAMUNDF)	Gasto Corriente	MATERIALES Y SUMINISTROS	COMBUSTIBLES, LUBRICANTES Y ADITIVOS	Combustibles, lubricantes y aditivos	\$0.00	\$93,127.81	\$894,866.00	\$1,060,899.60	\$1,007,102.80	\$1,062,737.00	\$1,038,174.60	\$1,060,729.60	\$1,094,929.60	\$62,432.79	\$903,736.00	\$959,581.80	\$11,156,465.20

TOTAL COMBUSTIBLES, LUBRICANTES Y ADITIVOS \$11,156,465.20

EJERCICIO	FUENTE DE FINANCIAMIENTO	TIPO DE GASTO	CAPITULO DEL GASTO	CONCEPTO DEL GASTO	PARTIDA GENERALICA	ENERO	FEBRERO	MARZO	ABRIL	MAYO	JUNIO	JULIO	AGOSTO	SEPTIEMBRE	OCTUBRE	NOVIEMBRE	DICIEMBRE	MONTO TOTAL AUTORIZADO ANUAL
2026	Fondo de Aportaciones para el Fortalecimiento de los Municipios y de las Demarcaciones Territoriales del Distrito Federal (FORTAMUNDF)	Gasto Corriente	MATERIALES Y SUMINISTROS	VESTUARIO, BLANCOS, PRENDAS DE PROTECCION Y ARTICULOS DEPORTIVOS	Vestuario y uniformes	\$0.00	\$0.00	\$0.00	\$50,000.00	\$25,109.60	\$732,340.46	\$0.00	\$0.00	\$0.00	\$0.00	\$0.00	\$0.00	\$807,450.06
2026	Fondo de Aportaciones para el Fortalecimiento de los Municipios y de las Demarcaciones Territoriales del Distrito Federal (FORTAMUNDF)	Gasto Corriente	MATERIALES Y SUMINISTROS	VESTUARIO, BLANCOS, PRENDAS DE PROTECCION Y ARTICULOS DEPORTIVOS	Prendas de seguridad y protección personal	\$0.00	\$15,180.00	\$0.00	\$18,300.91	\$107,892.00	\$7,615.00	\$21,086.50	\$535.84	\$6,144.00	\$12,229.60	\$20,123.50	\$9,070.00	\$217,377.55

TOTAL VESTUARIO, BLANCOS, PRENDAS DE PROTECCION Y ARTICULOS DEPORTIVOS \$1,024,827.63

EJERCICIO	FUENTE DE FINANCIAMIENTO	TIPO DE GASTO	CAPITULO DEL GASTO	CONCEPTO DEL GASTO	PARTIDA GENERALICA	ENERO	FEBRERO	MARZO	ABRIL	MAYO	JUNIO	JULIO	AGOSTO	SEPTIEMBRE	OCTUBRE	NOVIEMBRE	DICIEMBRE	MONTO TOTAL AUTORIZADO ANUAL
2026	Fondo de Aportaciones para el Fortalecimiento de los Municipios y de las Demarcaciones Territoriales del Distrito Federal (FORTAMUNDF)	Gasto Corriente	MATERIALES Y SUMINISTROS	HERRAMIENTAS, REPARACIONES Y ACCESORIOS MENORES	Herramientas menores	\$0.00	\$13,875.00	\$3,440.40	\$22,523.20	\$54,691.86	\$8,423.62	\$10,367.24	\$10,809.00	\$3,920.40	\$14,464.50	\$34,162.30	\$8,781.50	\$165,416.82
2026	Fondo de Aportaciones para el Fortalecimiento de los Municipios y de las Demarcaciones Territoriales del Distrito Federal (FORTAMUNDF)	Gasto Corriente	MATERIALES Y SUMINISTROS	HERRAMIENTAS, REPARACIONES Y ACCESORIOS MENORES	Refacciones y accesorios menores de equipo de cómputo y tecnologías de la información	\$0.00	\$0.00	\$0.00	\$0.00	\$1,167.08	\$1,854.00	\$0.00	\$199.00	\$0.00	\$2,470.00	\$0.00	\$487.00	\$6,121.00



Handwritten signatures and initials in blue ink are present at the bottom of the page, including a large signature on the left and several initials on the right.

2026	Fondo de Aportaciones para el Fortalecimiento de los Municipios y de las Demarcaciones Territoriales del Distrito Federal (FORTAMUNDF)	Gasto Corriente	MATERIALES Y SUMINISTROS	HERRAMIENTAS, REFACCIONES Y ACCESORIOS MENORES	Refacciones y accesorios menores de equipo de transporte	\$0.00	\$242,972.17	\$42,266.12	\$172,103.91	\$84,412.61	\$123,679.16	\$85,323.88	\$61,196.49	\$69,651.27	\$2,19,424.63	\$100,316.60	\$60,785.36	\$1,262,162.20
2026	Fondo de Aportaciones para el Fortalecimiento de los Municipios y de las Demarcaciones Territoriales del Distrito Federal (FORTAMUNDF)	Gasto Corriente	MATERIALES Y SUMINISTROS	HERRAMIENTAS, REFACCIONES Y ACCESORIOS MENORES	Refacciones y accesorios menores de maquinaria y otros equipos	\$0.00	\$0.00	\$0.00	\$0.00	\$23,432.00	\$6,297.60	\$0.00	\$9,952.00	\$23,432.00	\$0.00	\$62,000.00	\$36,027.20	\$100,140.80
2026	Fondo de Aportaciones para el Fortalecimiento de los Municipios y de las Demarcaciones Territoriales del Distrito Federal (FORTAMUNDF)	Gasto Corriente	MATERIALES Y SUMINISTROS	HERRAMIENTAS, REFACCIONES Y ACCESORIOS MENORES	Refacciones y accesorios menores otros bienes muebles	\$0.00	\$640.00	\$5,525.00	\$16,625.00	\$14,792.80	\$16,625.00	\$5,333.80	\$18,725.00	\$2,417.00	\$29,681.80	\$2,942.00	\$24,410.00	\$137,717.40

TOTAL HERRAMIENTAS, REFACCIONES Y ACCESORIOS MENORES \$1,751,560.22

TOTAL MATERIALES Y SUMINISTROS \$30,203,404.65

EJERCICIO	FUENTE DE FINANCIAMIENTO	TIPO GASTO	CAPITULO DEL GASTO	CONCEPTO DEL GASTO	PARTIDA GENERICA	ENERO	FEBRERO	MARZO	ABRIL	MAYO	JUNIO	JULIO	AGOSTO	SEPTIEMBRE	OCTUBRE	NOVIEMBRE	DICIEMBRE	MONTO TOTAL AUTORIZADO ANUAL	
2026	Fondo de Aportaciones para el Fortalecimiento de los Municipios y de las Demarcaciones Territoriales del Distrito Federal (FORTAMUNDF)	Gasto Corriente	SERVICIOS GENERALES	SERVICIOS BASICOS	Energía eléctrica	\$0.00	\$1,625,288.55	\$1,647,471.00	\$1,647,471.00	\$1,647,471.00	\$1,647,471.00	\$1,647,471.00	\$1,647,471.00	\$1,647,471.00	\$1,647,471.00	\$1,647,471.00	\$1,647,471.00	\$1,647,472.45	\$18,000,000.00
2026	Fondo de Aportaciones para el Fortalecimiento de los Municipios y de las Demarcaciones Territoriales del Distrito Federal (FORTAMUNDF)	Gasto Corriente	SERVICIOS GENERALES	SERVICIOS BASICOS	Telefonía tradicional	\$0.00	\$3,028.00	\$3,122.00	\$3,122.00	\$3,122.00	\$3,122.00	\$3,122.00	\$3,122.00	\$3,122.00	\$3,122.00	\$3,122.00	\$3,122.00	\$6,338.00	\$37,464.00

TOTAL SERVICIOS BASICOS \$18,037,464.00

EJERCICIO	FUENTE DE FINANCIAMIENTO	TIPO GASTO	CAPITULO DEL GASTO	CONCEPTO DEL GASTO	PARTIDA GENERICA	ENERO	FEBRERO	MARZO	ABRIL	MAYO	JUNIO	JULIO	AGOSTO	SEPTIEMBRE	OCTUBRE	NOVIEMBRE	DICIEMBRE	MONTO TOTAL AUTORIZADO ANUAL	
2026	Fondo de Aportaciones para el Fortalecimiento de los Municipios y de las Demarcaciones Territoriales del Distrito Federal (FORTAMUNDF)	Gasto Corriente	SERVICIOS GENERALES	SERVICIOS DE ARRENDAMIENTO	Arrendamiento de terrenos	\$0.00	\$290,000.00	\$290,000.00	\$290,000.00	\$290,000.00	\$290,000.00	\$290,000.00	\$290,000.00	\$290,000.00	\$290,000.00	\$290,000.00	\$290,000.00	\$290,000.00	\$3,410,000.00
2026	Fondo de Aportaciones para el Fortalecimiento de los Municipios y de las Demarcaciones Territoriales del Distrito Federal (FORTAMUNDF)	Gasto Corriente	SERVICIOS GENERALES	SERVICIOS DE ARRENDAMIENTO	Arrendamiento de edificios	\$0.00	\$181,809.20	\$98,368.25	\$34,066.25	\$34,066.25	\$34,066.25	\$34,066.25	\$34,066.25	\$34,066.25	\$34,066.25	\$34,066.25	\$34,066.25	\$68,132.55	\$620,831.00
2026	Fondo de Aportaciones para el Fortalecimiento de los Municipios y de las Demarcaciones Territoriales del Distrito Federal (FORTAMUNDF)	Gasto Corriente	SERVICIOS GENERALES	SERVICIOS DE ARRENDAMIENTO	Arrendamiento de equipo de transporte	\$0.00	\$0.00	\$0.00	\$0.00	\$0.00	\$0.00	\$0.00	\$0.00	\$0.00	\$50,000.00	\$0.00	\$0.00	\$60,000.00	
2026	Fondo de Aportaciones para el Fortalecimiento de los Municipios y de las Demarcaciones Territoriales del Distrito Federal (FORTAMUNDF)	Gasto Corriente	SERVICIOS GENERALES	SERVICIOS DE ARRENDAMIENTO	Arrendamiento de maquinaria, otros equipos y herramientas	\$0.00	\$290,892.00	\$205,000.00	\$205,000.00	\$355,000.00	\$205,000.00	\$205,000.00	\$205,000.00	\$205,000.00	\$223,108.00	\$15,000.00	\$65,000.00	\$150,000.00	\$2,514,000.00



Handwritten signatures and initials in blue ink at the bottom of the page, including a large signature on the left and several initials on the right.

2026	Fondo de Apoyos para el Fortalecimiento de los Municipios y de las Demarcaciones Territoriales del Distrito Federal (FORTAMUNDF)	Gasto Corriente	SERVICIOS GENERALES	SERVICIOS DE ARRENDAMIENTO	Otros arrendamientos	\$0.00	\$0.00	\$17,852.00	\$14,783.00	\$29,267.00	\$3,844.00	\$20,143.00	\$279.00	\$26,809.00	\$50,746.00	\$57,401.00	\$38,150.00	\$260,274.00
------	--	-----------------	---------------------	----------------------------	----------------------	--------	--------	-------------	-------------	-------------	------------	-------------	----------	-------------	-------------	-------------	-------------	--------------

TOTAL SERVICIOS DE ARRENDAMIENTO \$7,525,105.00

EJERCICIO	FUENTE DE FINANCIAMIENTO	TIPO GASTO	CAPITULO DEL GASTO	CONCEPTO DEL GASTO	PARTIDA GENERICA	ENERO	FEBRERO	MARZO	ABRIL	MAYO	JUNIO	JULIO	AGOSTO	SEPTIEMBRE	OCTUBRE	NOVIEMBRE	DICIEMBRE	MONTO TOTAL AUTORIZADO ANUAL
2026	Fondo de Apoyos para el Fortalecimiento de los Municipios y de las Demarcaciones Territoriales del Distrito Federal (FORTAMUNDF)	Gasto Corriente	SERVICIOS GENERALES	SERVICIOS PROFESIONALES, CIENTIFICOS, TECNICOS Y OTROS SERVICIOS	Servicios de capacitación	\$0.00	\$0.00	\$150,000.00	\$0.00	\$18,328.00	\$190,000.00	\$52,000.00	\$40,000.00	\$150,000.00	\$0.00	\$0.00	\$150,000.00	\$750,328.00
2026	Fondo de Apoyos para el Fortalecimiento de los Municipios y de las Demarcaciones Territoriales del Distrito Federal (FORTAMUNDF)	Gasto Corriente	SERVICIOS GENERALES	SERVICIOS PROFESIONALES, CIENTIFICOS, TECNICOS Y OTROS SERVICIOS	Servicios de apoyo administrativo, traducción, fotocopiado e impresión	\$0.00	\$6,264.00	\$435.00	\$134.00	\$6,380.00	\$12,916.00	\$945.00	\$1,235.00	\$800.00	\$800.00	\$5,980.00	\$400.00	\$16,285.00
2026	Fondo de Apoyos para el Fortalecimiento de los Municipios y de las Demarcaciones Territoriales del Distrito Federal (FORTAMUNDF)	Gasto Corriente	SERVICIOS GENERALES	SERVICIOS PROFESIONALES, CIENTIFICOS, TECNICOS Y OTROS SERVICIOS	Servicios profesionales, científicos y técnicos integrales	\$0.00	\$0.00	\$0.00	\$0.00	\$0.00	\$100,000.00	\$70,000.00	\$230,000.00	\$0.00	\$19,257.00	\$0.00	\$0.00	\$419,257.00

TOTAL SERVICIOS PROFESIONALES, CIENTIFICOS, TECNICOS Y OTROS SERVICIOS \$1,205,674.00

EJERCICIO	FUENTE DE FINANCIAMIENTO	TIPO GASTO	CAPITULO DEL GASTO	CONCEPTO DEL GASTO	PARTIDA GENERICA	ENERO	FEBRERO	MARZO	ABRIL	MAYO	JUNIO	JULIO	AGOSTO	SEPTIEMBRE	OCTUBRE	NOVIEMBRE	DICIEMBRE	MONTO TOTAL AUTORIZADO ANUAL
2026	Fondo de Apoyos para el Fortalecimiento de los Municipios y de las Demarcaciones Territoriales del Distrito Federal (FORTAMUNDF)	Gasto Corriente	SERVICIOS GENERALES	SERVICIOS DE INSTALACION, REPARACION, MANTENIMIENTO Y CONSERVACION	Conservación y mantenimiento menor de inmuebles	\$0.00	\$0.00	\$0.00	\$0.00	\$0.00	\$0.00	\$160,000.00	\$0.00	\$0.00	\$0.00	\$0.00	\$0.00	\$160,000.00
2026	Fondo de Apoyos para el Fortalecimiento de los Municipios y de las Demarcaciones Territoriales del Distrito Federal (FORTAMUNDF)	Gasto Corriente	SERVICIOS GENERALES	SERVICIOS DE INSTALACION, REPARACION, MANTENIMIENTO Y CONSERVACION	Instalación, reparación y mantenimiento de mobiliario y equipo de administración, educacional y recreativo	\$0.00	\$0.00	\$1,034.48	\$0.00	\$38,275.76	\$2,534.48	\$0.00	\$17,588.16	\$0.00	\$0.00	\$1,034.48	\$0.00	\$60,465.36
2026	Fondo de Apoyos para el Fortalecimiento de los Municipios y de las Demarcaciones Territoriales del Distrito Federal (FORTAMUNDF)	Gasto Corriente	SERVICIOS GENERALES	SERVICIOS DE INSTALACION, REPARACION, MANTENIMIENTO Y CONSERVACION	Instalación, reparación y mantenimiento de equipo de cómputo y tecnología de la información	\$0.00	\$0.00	\$0.00	\$0.00	\$0.00	\$3,400.00	\$0.00	\$0.00	\$3,400.00	\$0.00	\$3,400.00	\$0.00	\$10,200.00
2026	Fondo de Apoyos para el Fortalecimiento de los Municipios y de las Demarcaciones Territoriales del Distrito Federal (FORTAMUNDF)	Gasto Corriente	SERVICIOS GENERALES	SERVICIOS DE INSTALACION, REPARACION, MANTENIMIENTO Y CONSERVACION	Reparación y mantenimiento de equipo de transporte	\$0.00	\$83,598.74	\$10,000.00	\$0.00	\$11,180.00	\$700,000.00	\$20,000.00	\$733,376.26	\$30,000.00	\$20,538.00	\$20,000.00	\$20,538.00	\$1,649,370.00
2026	Fondo de Apoyos para el Fortalecimiento de los Municipios y de las Demarcaciones Territoriales del Distrito Federal (FORTAMUNDF)	Gasto Corriente	SERVICIOS GENERALES	SERVICIOS DE INSTALACION, REPARACION, MANTENIMIENTO Y CONSERVACION	Reparación y mantenimiento de equipo de defensa y seguridad	\$0.00	\$0.00	\$0.00	\$0.00	\$0.00	\$24,000.00	\$0.00	\$0.00	\$10,500.00	\$24,000.00	\$0.00	\$0.00	\$38,500.00



Handwritten signatures and initials in blue ink are present at the bottom of the page, including a large signature on the left, 'LGA', 'AH', and several other initials and signatures on the right side.

2026	Fondo de Aportaciones para el Fomento de los Municipios y de las Demarcaciones Territoriales del Distrito Federal (FORTAMUNDF)	Gasto Corriente	SERVICIOS GENERALES	SERVICIOS DE INSTALACION, REPARACION, MANTENIMIENTO Y CONSERVACION	Instalación, reparación y mantenimiento de maquinaria, otros equipos y herramienta	\$0.00	\$7,300.00	\$0.00	\$500.00	\$36,900.00	\$1,200.00	\$500.00	\$2,390.00	\$5,680.00	\$500.00	\$6,130.00	\$0.00	\$61,100.00
------	--	-----------------	---------------------	--	--	--------	------------	--------	----------	-------------	------------	----------	------------	------------	----------	------------	--------	-------------

TOTAL SERVICIOS DE INSTALACION, REPARACION, MANTENIMIENTO Y CONSERVACION \$1,999,635.36

EJERCICIO	FUENTE DE FINANCIAMIENTO	TIPO GASTO	CAPITULO DEL GASTO	CONCEPTO DEL GASTO	PARTIDA GENERICA	ENERO	FEBRERO	MARZO	ABRIL	MAYO	JUNIO	JULIO	AGOSTO	SEPTIEMBRE	OCTUBRE	NOVIEMBRE	DICIEMBRE	MONTO TOTAL AUTORIZADO ANUAL
2026	Fondo de Aportaciones para el Fomento de los Municipios y de las Demarcaciones Territoriales del Distrito Federal (FORTAMUNDF)	Gasto Corriente	SERVICIOS GENERALES	SERVICIOS DE TRASLADO Y VIATICOS	Viáticos en el país	\$0.00	\$75,638.10	\$31,051.20	\$0.00	\$0.00	\$32,565.90	\$69,152.40	\$69,152.40	\$31,051.20	\$0.00	\$0.00	\$31,051.20	\$309,662.40

TOTAL SERVICIOS DE TRASLADO Y VIATICOS \$339,662.40

EJERCICIO	FUENTE DE FINANCIAMIENTO	TIPO GASTO	CAPITULO DEL GASTO	CONCEPTO DEL GASTO	PARTIDA GENERICA	ENERO	FEBRERO	MARZO	ABRIL	MAYO	JUNIO	JULIO	AGOSTO	SEPTIEMBRE	OCTUBRE	NOVIEMBRE	DICIEMBRE	MONTO TOTAL AUTORIZADO ANUAL
2026	Fondo de Aportaciones para el Fomento de los Municipios y de las Demarcaciones Territoriales del Distrito Federal (FORTAMUNDF)	Gasto Corriente	SERVICIOS GENERALES	SERVICIOS OFICIALES	Gastos de orden social y cultural	\$0.00	\$84,888.47	\$45,096.50	\$199,879.00	\$138,151.50	\$61,341.50	\$226,352.25	\$17,476.50	\$24,675.55	\$63,077.50	\$843,866.09	\$4,997,594.50	\$6,672,198.36

TOTAL SERVICIOS OFICIALES \$6,672,198.36

EJERCICIO	FUENTE DE FINANCIAMIENTO	TIPO GASTO	CAPITULO DEL GASTO	CONCEPTO DEL GASTO	PARTIDA GENERICA	ENERO	FEBRERO	MARZO	ABRIL	MAYO	JUNIO	JULIO	AGOSTO	SEPTIEMBRE	OCTUBRE	NOVIEMBRE	DICIEMBRE	MONTO TOTAL AUTORIZADO ANUAL
2026	Fondo de Aportaciones para el Fomento de los Municipios y de las Demarcaciones Territoriales del Distrito Federal (FORTAMUNDF)	Gasto Corriente	SERVICIOS GENERALES	OTROS SERVICIOS GENERALES	Impuestos y derechos	\$0.00	\$0.00	\$0.00	\$0.00	\$2,500,000.00	\$0.00	\$0.00	\$2,500,000.00	\$0.00	\$0.00	\$5,156,600.00	\$0.00	\$10,156,600.00

TOTAL OTROS SERVICIOS GENERALES \$10,156,600.00

TOTAL SERVICIOS GENERALES \$45,936,539.12

EJERCICIO	FUENTE DE FINANCIAMIENTO	TIPO GASTO	CAPITULO DEL GASTO	CONCEPTO DEL GASTO	PARTIDA GENERICA	ENERO	FEBRERO	MARZO	ABRIL	MAYO	JUNIO	JULIO	AGOSTO	SEPTIEMBRE	OCTUBRE	NOVIEMBRE	DICIEMBRE	MONTO TOTAL AUTORIZADO ANUAL	
2026	Fondo de Aportaciones para el Fomento de los Municipios y de las Demarcaciones Territoriales del Distrito Federal (FORTAMUNDF)	Gasto Corriente	TRANSFERENCIAS, ASIGNACIONES, SUBSIDIOS Y OTRAS AYUDAS	AYUDAS SOCIALES	Ayudas sociales a personas	\$0.00	\$109,635.11	\$526,847.00	\$526,847.32	\$526,847.32	\$526,847.32	\$526,847.32	\$526,847.32	\$526,847.32	\$1,268,473.32	\$526,847.32	\$526,847.35	\$5,378,108.02	
2026	Fondo de Aportaciones para el Fomento de los Municipios y de las Demarcaciones Territoriales del Distrito Federal (FORTAMUNDF)	Gasto Corriente	TRANSFERENCIAS, ASIGNACIONES, SUBSIDIOS Y OTRAS AYUDAS	AYUDAS SOCIALES	Ayudas sociales a instituciones de enseñanza	\$0.00	\$0.00	\$50,000.00	\$50,000.00	\$50,000.00	\$50,000.00	\$50,000.00	\$50,000.00	\$50,000.00	\$50,000.00	\$50,000.00	\$50,000.00	\$50,000.00	\$500,000.00
2026	Fondo de Aportaciones para el Fomento de los Municipios y de las Demarcaciones Territoriales del Distrito Federal (FORTAMUNDF)	Gasto Corriente	TRANSFERENCIAS, ASIGNACIONES, SUBSIDIOS Y OTRAS AYUDAS	AYUDAS SOCIALES	Ayudas sociales a instituciones sin fines de lucro	\$0.00	\$67,374.03	\$82,268.00	\$82,268.00	\$82,268.00	\$82,268.00	\$82,268.00	\$82,268.00	\$82,268.00	\$82,268.00	\$82,268.00	\$82,268.00	\$82,268.97	\$810,055.00

TOTAL AYUDAS SOCIALES \$6,768,163.02

TOTAL TRANSFERENCIAS, ASIGNACIONES, SUBSIDIOS Y OTRAS AYUDAS \$6,768,163.02



Handwritten signatures and initials in blue ink are present at the bottom of the page, including a large signature on the left and several initials and scribbles on the right.

ERJER CIO	FUENTE DE FINANCIAMIENTO	TIPO GASTO	CAPITULO DEL GASTO	CONCEPTO DEL GASTO	PARTIDA GENERICA	ENERO	FEBRERO	MARZO	ABRIL	MAYO	JUNIO	JULIO	AGOSTO	SEPTIEMBRE	OCTUBRE	NOVIEMBRE	DICIEMBRE	MONTO TOTAL AUTORIZADO ANUAL
2026	Fondo de Aportaciones para el Fortalecimiento de los Municipios y de las Demarcaciones Territoriales del Distrito Federal (FORTAMUNDF)	Gasto de Capital	BIENES MUEBLES, INMUEBLES E INTANGIBLES	MOBILIARIO Y EQUIPO DE ADMINISTRACION	Muebles de oficina y estantería	\$0.00	\$0.00	\$0.00	\$0.00	\$3,490.00	\$9,751.00	\$0.00	\$0.00	\$0.00	\$0.00	\$0.00	\$0.00	\$13,241.00
2026	Fondo de Aportaciones para el Fortalecimiento de los Municipios y de las Demarcaciones Territoriales del Distrito Federal (FORTAMUNDF)	Gasto de Capital	BIENES MUEBLES, INMUEBLES E INTANGIBLES	MOBILIARIO Y EQUIPO DE ADMINISTRACION	Equipo de cómputo y de tecnologías de la información	\$0.00	\$0.00	\$10,899.00	\$18,599.00	\$8,350.00	\$23,200.21	\$0.00	\$0.00	\$10,899.00	\$0.00	\$0.00	\$0.00	\$72,347.21

TOTAL MOBILIARIO Y EQUIPO DE ADMINISTRACION \$85,588.21

ERJER CIO	FUENTE DE FINANCIAMIENTO	TIPO GASTO	CAPITULO DEL GASTO	CONCEPTO DEL GASTO	PARTIDA GENERICA	ENERO	FEBRERO	MARZO	ABRIL	MAYO	JUNIO	JULIO	AGOSTO	SEPTIEMBRE	OCTUBRE	NOVIEMBRE	DICIEMBRE	MONTO TOTAL AUTORIZADO ANUAL
2026	Fondo de Aportaciones para el Fortalecimiento de los Municipios y de las Demarcaciones Territoriales del Distrito Federal (FORTAMUNDF)	Gasto de Capital	BIENES MUEBLES, INMUEBLES E INTANGIBLES	MOBILIARIO Y EQUIPO EDUCACIONAL Y RECREATIVO	Equipos y aparatos audiovisuales	\$0.00	\$0.00	\$0.00	\$0.00	\$3,850.00	\$0.00	\$0.00	\$0.00	\$0.00	\$0.00	\$0.00	\$0.00	\$3,850.00

TOTAL MOBILIARIO Y EQUIPO EDUCACIONAL Y RECREATIVO \$3,850.00

ERJER CIO	FUENTE DE FINANCIAMIENTO	TIPO GASTO	CAPITULO DEL GASTO	CONCEPTO DEL GASTO	PARTIDA GENERICA	ENERO	FEBRERO	MARZO	ABRIL	MAYO	JUNIO	JULIO	AGOSTO	SEPTIEMBRE	OCTUBRE	NOVIEMBRE	DICIEMBRE	MONTO TOTAL AUTORIZADO ANUAL
2026	Fondo de Aportaciones para el Fortalecimiento de los Municipios y de las Demarcaciones Territoriales del Distrito Federal (FORTAMUNDF)	Gasto de Capital	BIENES MUEBLES, INMUEBLES E INTANGIBLES	EQUIPO E INSTRUMENTAL MEDICO Y DE LABORATORIO	Equipo médico y de laboratorio	\$0.00	\$0.00	\$0.00	\$0.00	\$29,100.00	\$0.00	\$0.00	\$0.00	\$0.00	\$0.00	\$0.00	\$0.00	\$29,100.00

TOTAL EQUIPO E INSTRUMENTAL MEDICO Y DE LABORATORIO \$29,100.00

ERJER CIO	FUENTE DE FINANCIAMIENTO	TIPO GASTO	CAPITULO DEL GASTO	CONCEPTO DEL GASTO	PARTIDA GENERICA	ENERO	FEBRERO	MARZO	ABRIL	MAYO	JUNIO	JULIO	AGOSTO	SEPTIEMBRE	OCTUBRE	NOVIEMBRE	DICIEMBRE	MONTO TOTAL AUTORIZADO ANUAL
2026	Fondo de Aportaciones para el Fortalecimiento de los Municipios y de las Demarcaciones Territoriales del Distrito Federal (FORTAMUNDF)	Gasto de Capital	BIENES MUEBLES, INMUEBLES E INTANGIBLES	MAQUINARIA, OTROS EQUIPOS Y HERRAMIENTAS	Maquinaria y equip industrial	\$0.00	\$0.00	\$0.00	\$0.00	\$7,170.00	\$0.00	\$7,170.00	\$0.00	\$0.00	\$0.00	\$0.00	\$0.00	\$14,340.00
2026	Fondo de Aportaciones para el Fortalecimiento de los Municipios y de las Demarcaciones Territoriales del Distrito Federal (FORTAMUNDF)	Gasto de Capital	BIENES MUEBLES, INMUEBLES E INTANGIBLES	MAQUINARIA, OTROS EQUIPOS Y HERRAMIENTAS	Sistemas de aire acondicionado, calefacción y de refrigeración industrial y comercial	\$0.00	\$0.00	\$0.00	\$0.00	\$0.00	\$15,500.00	\$7,800.00	\$0.00	\$0.00	\$0.00	\$0.00	\$0.00	\$23,400.00
2026	Fondo de Aportaciones para el Fortalecimiento de los Municipios y de las Demarcaciones Territoriales del Distrito Federal (FORTAMUNDF)	Gasto de Capital	BIENES MUEBLES, INMUEBLES E INTANGIBLES	MAQUINARIA, OTROS EQUIPOS Y HERRAMIENTAS	Equipo de comunicación y telecomunicación	\$0.00	\$0.00	\$0.00	\$0.00	\$0.00	\$6,000.00	\$0.00	\$0.00	\$0.00	\$0.00	\$0.00	\$0.00	\$6,000.00
2026	Fondo de Aportaciones para el Fortalecimiento de los Municipios y de las Demarcaciones Territoriales del Distrito Federal (FORTAMUNDF)	Gasto de Capital	BIENES MUEBLES, INMUEBLES E INTANGIBLES	MAQUINARIA, OTROS EQUIPOS Y HERRAMIENTAS	Herramientas y máquinas-herramienta	\$0.00	\$0.00	\$9,898.00	\$0.00	\$10,562.50	\$10,000.00	\$9,455.00	\$2,242,000.00	\$0.00	\$0.00	\$9,958.00	\$0.00	\$2,277,436.00



Handwritten signatures and initials in blue ink are present at the bottom of the page, including names like 'García', 'S. S.', 'H.', 'D.', 'K.', and 'A.'.

2026	do de A... Fotale... Municipios y de las Demarcaciones Territoriales del Distrito Federal (FORTAMUNDF)	Gasto de Capital	BIENES MUEBLES, INMUEBLES E INTANGIBLES	MAQUINARIA, OTROS EQUIPOS Y HERRAMIENTAS	Otros equipos	\$0.00	\$0.00	\$0.00	\$0.00	\$0.00	\$56,000.00	\$0.00	\$0.00	\$4,235,000.00	\$0.00	\$0.00	\$0.00	\$0.00	\$4,291,000.00
TOTAL MAQUINARIA, OTROS EQUIPOS Y HERRAMIENTAS																		\$6,685,176.00	
TOTAL BIENES MUEBLES, INMUEBLES E INTANGIBLES																		\$6,803,714.21	
TOTAL FONDO DE APORTACIONES PARA EL FORTALECIMIENTO DE LOS MUNICIPIOS Y DE LAS DEMARCACIONES TERRITORIALES DEL DISTRITO FEDERAL (FORTAMUNDF)																		\$137,942,944.00	
TOTAL																		\$605,926,496.13	


[Handwritten signature]

[Handwritten signature]

[Handwritten signature]

[Handwritten signature]

[Handwritten signature]



[Handwritten signature]

[Handwritten signature]

[Handwritten signature]

[Handwritten signature]

[Handwritten signature]

[Handwritten signature]

[Handwritten signature]

[Handwritten signature]

[Handwritten signature]