

*D. Vireto*

*B*

*[Signature]*

*[Signature]*

MUNICIPIO DE HUEJUTLA DE REYES, HGO.  
CALENDARIO DE INGRESOS DEL EJERCICIO FISCAL 2025 (SUMARIZACIÓN DE RECAUDACIÓN 2025)


Concepto	Annual	Enero	Febrero	Marzo	Abril	Mayo	Junio	Julio	Agosto	Septiembre	Octubre	Noviembre	Diciembre
<b>Total</b>	<b>604,268,914.64</b>	<b>62,522,150.18</b>	<b>56,731,246.49</b>	<b>54,771,062.73</b>	<b>53,999,036.34</b>	<b>53,227,046.30</b>	<b>53,185,188.60</b>	<b>53,762,734.32</b>	<b>53,171,469.94</b>	<b>51,975,543.40</b>	<b>52,690,625.09</b>	<b>29,493,119.34</b>	<b>28,739,702.83</b>
<b>Impuestos</b>	<b>7,087,327.10</b>	<b>3,666,832.00</b>	<b>851,866.00</b>	<b>586,988.00</b>	<b>224,778.00</b>	<b>213,831.00</b>	<b>242,696.00</b>	<b>165,406.80</b>	<b>296,805.30</b>	<b>157,028.00</b>	<b>224,035.00</b>	<b>231,731.00</b>	<b>236,334.00</b>
Impuestos sobre los ingresos.	93,446.10	9,264.00	1,266.00	2,532.00	1,266.00	4,521.00	3,798.00	8,228.80	4,430.30	1,224.00	1,224.00	15,912.00	39,780.00
Impuesto sobre juegos permitidos, espectáculos públicos, diversiones y aparatos mecánicos o electromecánicos accionados por monedas o fichas.	93,446.10	9,264.00	1,266.00	2,532.00	1,266.00	4,521.00	3,798.00	8,228.80	4,430.30	1,224.00	1,224.00	15,912.00	39,780.00
Impuesto a comercios ambulantes.	0.00	0.00	0.00	0.00	0.00	0.00	0.00	0.00	0.00	0.00	0.00	0.00	0.00
Impuestos sobre el patrimonio.	6,161,665.00	3,002,858.00	579,798.00	321,034.00	129,440.00	143,072.00	180,471.00	91,941.00	247,859.00	114,385.00	165,753.00	111,436.00	73,608.00
Impuesto predial.	4,100,547.00	2,973,133.00	540,380.00	245,384.00	71,090.00	43,079.00	29,570.00	27,291.00	25,507.00	27,237.00	29,271.00	47,925.00	40,690.00
Urbano.	3,804,958.00	2,751,589.00	504,823.00	231,971.00	66,804.00	40,522.00	25,629.00	26,006.00	24,712.00	22,834.00	28,775.00	42,187.00	39,306.00
Rustico.	241,116.00	185,524.00	24,693.00	9,768.00	2,281.00	2,287.00	3,581.00	745.00	525.00	4,403.00	496.00	5,438.00	1,374.00
Ejidal.	54,474.00	36,020.00	10,864.00	3,645.00	2,205.00	270.00	360.00	540.00	270.00	0.00	0.00	300.00	0.00
Impuesto sobre traslación de dominio y otras operaciones con bienes inmuebles.	1,061,108.00	29,725.00	39,418.00	75,650.00	58,350.00	99,983.00	150,901.00	64,650.00	222,352.00	87,148.00	136,482.00	63,511.00	32,928.00
Impuestos Sobre la Producción, el Consumo y las Transacciones.	0.00	0.00	0.00	0.00	0.00	0.00	0.00	0.00	0.00	0.00	0.00	0.00	0.00
Impuestos al Comercio Exterior.	0.00	0.00	0.00	0.00	0.00	0.00	0.00	0.00	0.00	0.00	0.00	0.00	0.00
Impuestos Sobre Nóminas y Asimilables.	0.00	0.00	0.00	0.00	0.00	0.00	0.00	0.00	0.00	0.00	0.00	0.00	0.00
Impuestos Ecológicos.	0.00	0.00	0.00	0.00	0.00	0.00	0.00	0.00	0.00	0.00	0.00	0.00	0.00
Accesorios de los impuestos.	660,682.00	219,637.00	91,038.00	85,089.00	33,520.00	27,061.00	22,687.00	25,944.00	17,505.00	17,346.00	24,462.00	43,719.00	52,674.00
Accesorios.	660,682.00	219,637.00	91,038.00	85,089.00	33,520.00	27,061.00	22,687.00	25,944.00	17,505.00	17,346.00	24,462.00	43,719.00	52,674.00
Recargos Impuesto Predial.	660,682.00	219,637.00	91,038.00	85,089.00	33,520.00	27,061.00	22,687.00	25,944.00	17,505.00	17,346.00	24,462.00	43,719.00	52,674.00
Otros impuestos.	0.00	0.00	0.00	0.00	0.00	0.00	0.00	0.00	0.00	0.00	0.00	0.00	0.00
Impuestos no Comprendidos en la Ley de Ingresos Vigente, Causados en Ejercicios Fiscales Anteriores Pendientes de Liquidación o Pago.	1,171,544.00	425,073.00	179,764.00	177,333.00	60,549.00	39,177.00	35,739.00	39,293.00	27,011.00	24,073.00	32,596.00	60,664.00	70,272.00
Rezagos.	1,171,544.00	425,073.00	179,764.00	177,333.00	60,549.00	39,177.00	35,739.00	39,293.00	27,011.00	24,073.00	32,596.00	60,664.00	70,272.00
Rezagos Impuesto Predial.	1,171,544.00	425,073.00	179,764.00	177,333.00	60,549.00	39,177.00	35,739.00	39,293.00	27,011.00	24,073.00	32,596.00	60,664.00	70,272.00
<b>Cuotas y Aportaciones de Seguridad Social.</b>	<b>0.00</b>	<b>0.00</b>	<b>0.00</b>	<b>0.00</b>	<b>0.00</b>	<b>0.00</b>	<b>0.00</b>	<b>0.00</b>	<b>0.00</b>	<b>0.00</b>	<b>0.00</b>	<b>0.00</b>	<b>0.00</b>
Aportaciones para Fondos de Vivienda.	0.00	0.00	0.00	0.00	0.00	0.00	0.00	0.00	0.00	0.00	0.00	0.00	0.00
Cuotas para la Seguridad Social.	0.00	0.00	0.00	0.00	0.00	0.00	0.00	0.00	0.00	0.00	0.00	0.00	0.00
Cuotas de Ahorro para el Retiro.	0.00	0.00	0.00	0.00	0.00	0.00	0.00	0.00	0.00	0.00	0.00	0.00	0.00
Otras Cuotas y Aportaciones para la Seguridad Social.	0.00	0.00	0.00	0.00	0.00	0.00	0.00	0.00	0.00	0.00	0.00	0.00	0.00
Accesorios de Cuotas y Aportaciones de Seguridad Social.	0.00	0.00	0.00	0.00	0.00	0.00	0.00	0.00	0.00	0.00	0.00	0.00	0.00
<b>Contribuciones de Mejoras.</b>	<b>0.00</b>	<b>0.00</b>	<b>0.00</b>	<b>0.00</b>	<b>0.00</b>	<b>0.00</b>	<b>0.00</b>	<b>0.00</b>	<b>0.00</b>	<b>0.00</b>	<b>0.00</b>	<b>0.00</b>	<b>0.00</b>
Contribuciones de Mejoras por Obras Públicas.	0.00	0.00	0.00	0.00	0.00	0.00	0.00	0.00	0.00	0.00	0.00	0.00	0.00
Contribuciones de Mejoras no Comprendidas en la Ley de Ingresos Vigente, Causadas en Ejercicios Fiscales Anteriores Pendientes de Liquidación o Pago.	0.00	0.00	0.00	0.00	0.00	0.00	0.00	0.00	0.00	0.00	0.00	0.00	0.00
<b>Derechos</b>	<b>40,017,202.53</b>	<b>8,522,448.48</b>	<b>5,257,942.98</b>	<b>3,711,860.98</b>	<b>2,772,491.36</b>	<b>2,428,865.80</b>	<b>2,376,903.89</b>	<b>3,142,153.32</b>	<b>2,292,498.25</b>	<b>1,772,977.45</b>	<b>2,326,485.74</b>	<b>3,094,569.12</b>	<b>2,318,015.21</b>
Derechos por el Uso, Gocce, Aprovechamiento o Explotación de Bienes de Dominio Público.	0.00	0.00	0.00	0.00	0.00	0.00	0.00	0.00	0.00	0.00	0.00	0.00	0.00
Derechos a los Hidrocarburos (Derogado).	0.00	0.00	0.00	0.00	0.00	0.00	0.00	0.00	0.00	0.00	0.00	0.00	0.00
Derechos por Prestación de Servicios.	40,017,202.53	8,522,448.48	5,257,942.98	3,711,850.95	2,772,491.36	2,428,865.80	2,376,903.89	3,142,153.32	2,292,498.25	1,772,977.45	2,326,485.74	3,094,569.12	2,318,015.21
Derechos por servicios públicos.	25,610,430.40	6,838,022.62	2,775,849.21	1,856,491.32	1,378,831.02	1,629,751.46	1,748,402.46	1,638,526.83	1,403,416.68	1,298,765.00	1,509,394.00	1,941,525.55	1,593,454.45
Derechos por servicio de alumbrado público.	0.00	0.00	0.00	0.00	0.00	0.00	0.00	0.00	0.00	0.00	0.00	0.00	0.00
Derechos por servicios de agua potable.	22,280,281.10	6,286,886.62	2,247,175.21	1,488,817.32	1,152,843.42	1,368,019.26	1,529,925.56	1,390,686.73	1,200,574.98	1,250,000.00	1,250,000.00	1,678,914.55	1,426,337.45
Derechos por uso de rastro, guarda y matanza de ganado, transporte e inspección sanitaria, revisión de fierros para marcar ganado y magueyos.	1,046,465.90	132,898.00	96,389.00	71,661.00	77,123.00	78,607.00	46,119.00	106,794.80	66,988.10	32,941.00	142,836.00	113,261.00	80,848.00
Derechos por servicio y uso de panteones.	442,673.60	129,577.00	39,803.00	44,536.00	39,289.00	34,834.00	12,540.00	26,936.10	26,548.50	9,524.00	37,258.00	26,060.00	15,768.00
Derechos por servicio de limpieza.	1,841,009.80	278,561.00	392,482.00	251,477.00	109,575.60	148,291.20	159,817.90	114,109.00	109,305.10	4,300.00	79,300.00	123,290.00	70,501.00
Derechos por registro, licencias y permisos diversos.	10,052,343.98	1,531,695.20	2,019,399.90	1,158,325.00	1,206,782.50	496,330.00	471,576.83	561,753.78	574,699.00	389,789.50	560,272.45	729,869.60	351,770.22
Derechos por registro familiar.	608,195.70	82,475.00	47,842.00	53,187.00	44,448.00	28,434.00	47,839.00	61,134.70	45,611.00	34,559.00	20,574.00	20,574.00	34,763.00
Derechos por servicios de certificaciones legalizaciones y expedición de copias certificadas.	4,138,582.90	505,036.00	479,506.00	391,138.00	294,733.00	235,857.00	282,818.00	340,002.50	435,781.40	248,834.00	345,145.00	412,065.00	165,667.00
Derechos por servicios de expedición y renovación de placa de funcionamiento de establecimientos comerciales e industriales.	3,649,216.23	791,788.20	1,157,926.00	426,915.00	212,838.00	165,987.00	85,299.65	130,308.18	91,724.10	52,304.50	176,336.00	220,053.60	137,736.00
Derechos por expedición, revalidación y canje de permisos o licencias para funcionamiento de establecimientos que enajenen o expandan bebidas alcohólicas.	1,598,055.40	168,350.00	288,511.90	254,712.00	642,623.50	53,914.00	52,117.10	26,262.40	1,582.50	10,851.00	9,553.00	76,629.00	12,949.00
Derechos por expedición y revalidación de licencias o permisos para la colocación y emisión de anuncios publicitarios.	162,293.75	4,046.00	45,614.00	32,373.00	12,140.00	12,138.00	3,503.08	4,046.00	0.00	43,221.00	3,909.45	648.00	655.22
Derechos por licencia o permiso para la prestación del servicio de establecimiento pensiones.	0.00	0.00	0.00	0.00	0.00	0.00	0.00	0.00	0.00	0.00	0.00	0.00	0.00
Derechos en materia de desarrollo urbano y ecología.	4,185,213.06	147,852.64	448,130.37	677,751.23	181,626.14	285,578.94	140,013.70	933,907.01	292,628.47	82,737.95	242,195.79	400,985.27	351,805.54
Derechos por alineamiento, deslinde y nomenclatura.	411,853.50	28,560.00	28,464.00	38,748.00	35,753.00	44,290.00	38,300.00	43,857.80	51,885.70	20,874.00	29,298.00	20,308.00	31,715.00
Derechos por realización y expedición de avales catastrales.	858,456.06	65,423.00	86,201.00	103,123.00	45,923.00	80,741.00	72,187.00	67,738.55	90,975.50	45,216.00	69,080.00	65,992.00	65,856.00

*[Handwritten mark]*

*[Handwritten mark]*

*[Handwritten mark]*

*[Handwritten mark]*



*[Handwritten signature]*

*[Handwritten signature]*

*[Handwritten signature]*

*[Handwritten signature]*

*[Handwritten signature]*

*[Handwritten signatures and initials]*

*[Handwritten signature]*

Derechos por la expedición de constancias y otorgamiento de licencias de uso de suelo, y autorización de fraccionamientos en sus diversas modalidades.	26,011.00	0.00	0.00	0.00	0.00	0.00	0.00	0.00	0.00	26,011.00	0.00	0.00	0.00	0.00
Derechos por licencias para construcción, reconstrucción, ampliación y demolición.	1,225,989.79	51,747.64	48,324.00	75,117.00	89,344.54	142,021.94	22,032.70	624,215.59	33,659.93	16,050.95	14,152.00	77,320.50	32,003.00	
Derechos por autorización de peritos en obras para construcción.	0.00	0.00	0.00	0.00	0.00	0.00	0.00	0.00	0.00	0.00	0.00	0.00	0.00	0.00
Derechos por autorización para la venta de lotes de terrenos en fraccionamiento.	0.00	0.00	0.00	0.00	0.00	0.00	0.00	0.00	0.00	0.00	0.00	0.00	0.00	0.00
Otros derechos por servicios relacionados con el desarrollo urbano.	65,412.90	1,170.00	4,405.00	4,405.00	6,405.60	11,326.00	5,694.00	27,460.00	2,916.00	597.00	477.00	517.00	40.00	
Derechos por la participación en concursos, licitaciones y ejecución de obra pública.	24,800.00	0.00	0.00	0.00	4,200.00	7,200.00	1,800.00	4,200.00	6,600.00	0.00	0.00	400.00	400.00	
Derechos por supervisión de obra pública.	1,668,351.41	0.00	280,464.37	456,086.23	0.00	0.00	0.00	165,274.77	79,359.94	0.00	129,188.79	236,316.77	221,680.54	
Derechos por expedición de dictamen de impacto ambiental y otros servicios en materia ecológica.	4,338.40	952.00	272.00	272.00	0.00	0.00	0.00	1,360.00	1,220.40	0.00	0.00	131.00	131.00	
Derechos por servicios prestados en materia de seguridad pública y tránsito	169,216.10	4,878.00	14,563.50	19,283.40	5,251.70	17,205.40	16,910.90	7,965.90	21,754.10	3,705.00	14,623.50	22,088.70	20,985.00	
Derechos por servicios prestados en materia de seguridad pública y tránsito.	169,216.10	4,878.00	14,563.50	19,283.40	5,251.70	17,205.40	16,910.90	7,965.90	21,754.10	3,705.00	14,623.50	22,088.70	20,985.00	
Otros Derechos.	0.00	0.00	0.00	0.00	0.00	0.00	0.00	0.00	0.00	0.00	0.00	0.00	0.00	
Accesorios de Derechos.	0.00	0.00	0.00	0.00	0.00	0.00	0.00	0.00	0.00	0.00	0.00	0.00	0.00	
Derechos no Comprendidos en la Ley de Ingresos Vigente, Causados en Ejercicios Fiscales Anteriores Pendientes de Liquidación o Pago.	0.00	0.00	0.00	0.00	0.00	0.00	0.00	0.00	0.00	0.00	0.00	0.00	0.00	
<b>Productos</b>	<b>5,603,236.23</b>	<b>421,539.00</b>	<b>618,216.00</b>	<b>515,438.00</b>	<b>1,065,654.98</b>	<b>593,197.50</b>	<b>452,969.30</b>	<b>355,267.10</b>	<b>672,082.35</b>	<b>151,211.00</b>	<b>255,501.00</b>	<b>270,234.00</b>	<b>242,226.00</b>	
Productos	5,603,236.23	421,539.00	618,216.00	515,438.00	1,065,654.98	593,197.50	452,969.30	355,267.10	672,082.35	151,211.00	255,501.00	270,234.00	242,226.00	
Arrendamiento de bienes muebles e inmuebles propiedad del Municipio.	4,089,277.73	256,008.00	476,108.00	368,959.00	923,311.98	458,790.50	314,510.30	215,831.10	538,318.35	75,531.00	149,376.00	160,812.50	151,721.00	
Uso de plazas y pisos en las calles, pasajes y lugares públicos	1,373,904.35	163,153.00	175,429.00	122,678.00	120,488.00	125,871.00	101,511.00	101,199.30	121,589.05	32,520.00	92,015.00	128,242.00	89,209.00	
Locales situados en el interior y exterior de los mercados	90,616.00	21,510.00	0.00	0.00	10,605.00	0.00	4,530.00	0.00	0.00	20,075.00	5,425.00	540.00	27,830.00	
Estacionamiento en la vía pública	2,624,858.38	71,345.00	300,679.00	248,281.00	792,218.98	332,919.50	208,469.30	114,631.80	416,729.30	22,936.00	51,936.00	32,030.50	34,682.00	
Arrendamiento de terrenos, montes, pastos y demás bienes del Municipio.	0.00	0.00	0.00	0.00	0.00	0.00	0.00	0.00	0.00	0.00	0.00	0.00	0.00	
Establecimientos y empresas del Municipio.	0.00	0.00	0.00	0.00	0.00	0.00	0.00	0.00	0.00	0.00	0.00	0.00	0.00	
Expedición en copia simple o certificada, o reproducción de la información en dispositivos de almacenamiento, derivado del ejercicio del derecho de acceso a la información.	0.00	0.00	0.00	0.00	0.00	0.00	0.00	0.00	0.00	0.00	0.00	0.00	0.00	
Asistencia Social.	584,082.00	47,931.00	61,568.00	58,119.00	55,243.00	52,807.00	55,359.00	61,136.00	64,164.00	27,780.00	34,425.00	38,945.00	26,605.00	
La explotación o enajenación de cualquier naturaleza de los bienes propiedad del Municipio	929,876.50	117,600.00	80,540.00	88,360.00	77,100.00	81,600.00	82,800.00	78,300.00	69,600.00	47,900.00	71,700.00	70,476.50	63,900.00	
Venta de bienes muebles e inmuebles propiedad del Municipio.	0.00	0.00	0.00	0.00	0.00	0.00	0.00	0.00	0.00	0.00	0.00	0.00	0.00	
Productos de Capital.	0.00	0.00	0.00	0.00	0.00	0.00	0.00	0.00	0.00	0.00	0.00	0.00	0.00	
Productos no Comprendidos en la Ley de Ingresos Vigente, Causados en Ejercicios Fiscales Anteriores Pendientes de Liquidación o Pago.	0.00	0.00	0.00	0.00	0.00	0.00	0.00	0.00	0.00	0.00	0.00	0.00	0.00	
<b>Aprovechamientos</b>	<b>1,812,988.68</b>	<b>114,933.02</b>	<b>196,823.83</b>	<b>151,378.10</b>	<b>139,716.32</b>	<b>184,754.32</b>	<b>306,522.73</b>	<b>293,509.42</b>	<b>103,686.36</b>	<b>87,929.27</b>	<b>78,205.67</b>	<b>54,493.64</b>	<b>101,036.00</b>	
Aprovechamientos	1,812,988.68	114,933.02	196,823.83	151,378.10	139,716.32	184,754.32	306,522.73	293,509.42	103,686.36	87,929.27	78,205.67	54,493.64	101,036.00	
Multas impuestas a los infractores de los reglamentos administrativos por bando de policía.	1,100,952.44	114,067.00	106,703.00	106,351.00	99,956.52	92,270.56	72,781.00	83,960.50	103,645.86	87,876.00	78,045.00	54,260.00	101,036.00	
Multas federales no fiscales.	0.00	0.00	0.00	0.00	0.00	0.00	0.00	0.00	0.00	0.00	0.00	0.00	0.00	
Donaciones hechas a favor del Municipio.	682,843.86	0.00	70,814.42	41,275.50	37,932.43	90,903.70	232,779.31	209,098.00	40.50	0.00	0.00	0.00	0.00	
Reintegros, incluidos los derivados de responsabilidad oficial	0.00	0.00	0.00	0.00	0.00	0.00	0.00	0.00	0.00	0.00	0.00	0.00	0.00	
Intereses.	9,045.38	866.02	1,159.41	1,751.60	1,827.37	1,580.06	962.42	450.92	0.00	53.27	160.67	233.64	0.00	
Indemnización por daños a bienes municipales	20,147.00	0.00	18,147.00	2,000.00	0.00	0.00	0.00	0.00	0.00	0.00	0.00	0.00	0.00	
Rezagos de Ejercicios Fiscales anteriores.	0.00	0.00	0.00	0.00	0.00	0.00	0.00	0.00	0.00	0.00	0.00	0.00	0.00	
Aprovechamientos Patrimoniales.	0.00	0.00	0.00	0.00	0.00	0.00	0.00	0.00	0.00	0.00	0.00	0.00	0.00	
Accesorios de Aprovechamientos.	0.00	0.00	0.00	0.00	0.00	0.00	0.00	0.00	0.00	0.00	0.00	0.00	0.00	
Aprovechamientos no Comprendidos en la Ley de Ingresos Vigente, Causados en Ejercicios Fiscales Anteriores Pendientes de Liquidación o Pago.	0.00	0.00	0.00	0.00	0.00	0.00	0.00	0.00	0.00	0.00	0.00	0.00	0.00	
<b>Ingresos por Venta de Bienes, Prestación de Servicios y Otros Ingresos.</b>	<b>0.00</b>	<b>0.00</b>	<b>0.00</b>	<b>0.00</b>	<b>0.00</b>	<b>0.00</b>	<b>0.00</b>	<b>0.00</b>	<b>0.00</b>	<b>0.00</b>	<b>0.00</b>	<b>0.00</b>	<b>0.00</b>	
Ingresos por Venta de Bienes y Prestación de Servicios de Instituciones Públicas de Seguridad Social.	0.00	0.00	0.00	0.00	0.00	0.00	0.00	0.00	0.00	0.00	0.00	0.00	0.00	
Ingresos por Venta de Bienes y Prestación de Servicios de Empresas Productivas del Estado.	0.00	0.00	0.00	0.00	0.00	0.00	0.00	0.00	0.00	0.00	0.00	0.00	0.00	
Ingresos por Venta de Bienes y Prestación de Servicios de Entidades Paraestatales y Fideicomisos No Empresariales y No Financieros.	0.00	0.00	0.00	0.00	0.00	0.00	0.00	0.00	0.00	0.00	0.00	0.00	0.00	
Ingresos por Venta de Bienes y Prestación de Servicios de Entidades Paraestatales Empresariales No Financieras con Participación Estatal Mayoritaria.	0.00	0.00	0.00	0.00	0.00	0.00	0.00	0.00	0.00	0.00	0.00	0.00	0.00	
Ingresos por Venta de Bienes y Prestación de Servicios de Entidades Paraestatales Empresariales Financieras Monetarias con Participación Estatal Mayoritaria.	0.00	0.00	0.00	0.00	0.00	0.00	0.00	0.00	0.00	0.00	0.00	0.00	0.00	
Ingresos por Venta de Bienes y Prestación de Servicios de Entidades Paraestatales Empresariales Financieras No Monetarias con Participación Estatal Mayoritaria.	0.00	0.00	0.00	0.00	0.00	0.00	0.00	0.00	0.00	0.00	0.00	0.00	0.00	
Ingresos por Venta de Bienes y Prestación de Servicios de Fideicomisos Financieros Públicos con Participación Estatal Mayoritaria.	0.00	0.00	0.00	0.00	0.00	0.00	0.00	0.00	0.00	0.00	0.00	0.00	0.00	
Ingresos por Venta de Bienes y Prestación de Servicios de los Poderes Legislativo, Judicial y de los Órganos Autónomos.	0.00	0.00	0.00	0.00	0.00	0.00	0.00	0.00	0.00	0.00	0.00	0.00	0.00	
Otros Ingresos.	0.00	0.00	0.00	0.00	0.00	0.00	0.00	0.00	0.00	0.00	0.00	0.00	0.00	
Participaciones, Aportaciones, Convenios, Incentivos Derivados de la Colaboración Fiscal y Fondos Distintos de Aportaciones.	49,806,397.68	49,806,397.68	49,806,397.68	49,806,397.68	49,806,397.68	49,806,397.68	49,806,397.68	49,806,397.68	49,806,397.68	49,806,397.68	49,806,397.68	49,806,397.68	25,842,091.58	25,842,091.62

*[Handwritten initials]*

*[Handwritten signature]*



*[Handwritten signatures and initials at the bottom of the page]*

Participaciones	183,408,288.00	15,284,024.00	15,284,024.00	15,284,024.00	15,284,024.00	15,284,024.00	15,284,024.00	15,284,024.00	15,284,024.00	15,284,024.00	15,284,024.00	15,284,024.00	15,284,024.00	15,284,024.00
Participaciones federales	183,408,288.00	15,284,024.00	15,284,024.00	15,284,024.00	15,284,024.00	15,284,024.00	15,284,024.00	15,284,024.00	15,284,024.00	15,284,024.00	15,284,024.00	15,284,024.00	15,284,024.00	15,284,024.00
Fondo General de Participaciones	116,902,230.00	9,658,519.17	9,658,519.17	9,658,519.17	9,658,519.17	9,658,519.17	9,658,519.17	9,658,519.17	9,658,519.17	9,658,519.17	9,658,519.17	9,658,519.17	9,658,519.17	9,658,519.17
Impuesto sobre Automóviles Nuevos	1,228,224.00	102,352.00	102,352.00	102,352.00	102,352.00	102,352.00	102,352.00	102,352.00	102,352.00	102,352.00	102,352.00	102,352.00	102,352.00	102,352.00
Impuesto Especial sobre Producción y Servicios	2,066,472.00	172,122.67	172,122.67	172,122.67	172,122.67	172,122.67	172,122.67	172,122.67	172,122.67	172,122.67	172,122.67	172,122.67	172,122.67	172,122.67
Incentivos a la venta final de Gasolinas y Diesel	6,388,481.00	449,040.08	449,040.08	449,040.08	449,040.08	449,040.08	449,040.08	449,040.08	449,040.08	449,040.08	449,040.08	449,040.08	449,040.08	449,040.12
Fondo de Fomento Municipal	43,408,163.00	3,617,346.08	3,617,346.08	3,617,346.08	3,617,346.08	3,617,346.08	3,617,346.08	3,617,346.08	3,617,346.08	3,617,346.08	3,617,346.08	3,617,346.08	3,617,346.08	3,617,346.12
Fondo de Fiscalización y Recaudación	2,015,480.00	167,955.00	167,955.00	167,955.00	167,955.00	167,955.00	167,955.00	167,955.00	167,955.00	167,955.00	167,955.00	167,955.00	167,955.00	167,955.00
Fondo de Impuesto sobre la Renta	9,411,180.00	784,265.00	784,265.00	784,265.00	784,265.00	784,265.00	784,265.00	784,265.00	784,265.00	784,265.00	784,265.00	784,265.00	784,265.00	784,265.00
Fondo de Compensación	3,818,901.00	318,241.75	318,241.75	318,241.75	318,241.75	318,241.75	318,241.75	318,241.75	318,241.75	318,241.75	318,241.75	318,241.75	318,241.75	318,241.75
Fondo de Compensación del Impuesto sobre Automóviles Nuevos	170,187.00	14,182.25	14,182.25	14,182.25	14,182.25	14,182.25	14,182.25	14,182.25	14,182.25	14,182.25	14,182.25	14,182.25	14,182.25	14,182.25
Aportaciones	366,339,872.00	34,522,373.68	34,522,373.68	34,522,373.68	34,522,373.68	34,522,373.68	34,522,373.68	34,522,373.68	34,522,373.68	34,522,373.68	34,522,373.68	34,522,373.68	34,522,373.68	10,558,067.58
Aportaciones federales	366,339,872.00	34,522,373.68	34,522,373.68	34,522,373.68	34,522,373.68	34,522,373.68	34,522,373.68	34,522,373.68	34,522,373.68	34,522,373.68	34,522,373.68	34,522,373.68	34,522,373.68	10,558,067.58
Fondo de Aportaciones para la Infraestructura Social Municipal. FISM	238,643,061.00	23,964,306.10	23,964,306.10	23,964,306.10	23,964,306.10	23,964,306.10	23,964,306.10	23,964,306.10	23,964,306.10	23,964,306.10	23,964,306.10	23,964,306.10	23,964,306.10	0.00
Fondo de Aportaciones para el Fortalecimiento de los Municipios. FORTAMUN	128,696,811.00	10,558,067.58	10,558,067.58	10,558,067.58	10,558,067.58	10,558,067.58	10,558,067.58	10,558,067.58	10,558,067.58	10,558,067.58	10,558,067.58	10,558,067.58	10,558,067.58	10,558,067.62
Convenios	0.00	0.00	0.00	0.00	0.00	0.00	0.00	0.00	0.00	0.00	0.00	0.00	0.00	0.00
Incentivos Derivados de la Colaboración Fiscal	0.00	0.00	0.00	0.00	0.00	0.00	0.00	0.00	0.00	0.00	0.00	0.00	0.00	0.00
Fondos Distintos de Aportaciones	0.00	0.00	0.00	0.00	0.00	0.00	0.00	0.00	0.00	0.00	0.00	0.00	0.00	0.00
<b>Transferencias, Asignaciones, Subsidios y Subvenciones, y Pensiones y Jubilaciones.</b>	<b>0.00</b>	<b>0.00</b>	<b>0.00</b>	<b>0.00</b>	<b>0.00</b>	<b>0.00</b>	<b>0.00</b>	<b>0.00</b>	<b>0.00</b>	<b>0.00</b>	<b>0.00</b>	<b>0.00</b>	<b>0.00</b>	<b>0.00</b>
Transferencias y Asignaciones	0.00	0.00	0.00	0.00	0.00	0.00	0.00	0.00	0.00	0.00	0.00	0.00	0.00	0.00
Transferencias al Resto del Sector Público (Derogado)	0.00	0.00	0.00	0.00	0.00	0.00	0.00	0.00	0.00	0.00	0.00	0.00	0.00	0.00
Subsidios y Subvenciones	0.00	0.00	0.00	0.00	0.00	0.00	0.00	0.00	0.00	0.00	0.00	0.00	0.00	0.00
Subsidios	0.00	0.00	0.00	0.00	0.00	0.00	0.00	0.00	0.00	0.00	0.00	0.00	0.00	0.00
Programa de Fortalecimiento para la Seguridad	0.00	0.00	0.00	0.00	0.00	0.00	0.00	0.00	0.00	0.00	0.00	0.00	0.00	0.00
Proyectos de Desarrollo Regional	0.00	0.00	0.00	0.00	0.00	0.00	0.00	0.00	0.00	0.00	0.00	0.00	0.00	0.00
Ayudas Sociales (Derogado)	0.00	0.00	0.00	0.00	0.00	0.00	0.00	0.00	0.00	0.00	0.00	0.00	0.00	0.00
Pensiones y Jubilaciones	0.00	0.00	0.00	0.00	0.00	0.00	0.00	0.00	0.00	0.00	0.00	0.00	0.00	0.00
Transferencias a Fideicomisos, Mandatos y Análogos (Derogado)	0.00	0.00	0.00	0.00	0.00	0.00	0.00	0.00	0.00	0.00	0.00	0.00	0.00	0.00
Transferencias del Fondo Mexicano del Petróleo para la Estabilización y el Desarrollo	0.00	0.00	0.00	0.00	0.00	0.00	0.00	0.00	0.00	0.00	0.00	0.00	0.00	0.00
<b>Ingresos Derivados de Financiamientos.</b>	<b>0.00</b>	<b>0.00</b>	<b>0.00</b>	<b>0.00</b>	<b>0.00</b>	<b>0.00</b>	<b>0.00</b>	<b>0.00</b>	<b>0.00</b>	<b>0.00</b>	<b>0.00</b>	<b>0.00</b>	<b>0.00</b>	<b>0.00</b>
Endeudamiento Interno	0.00	0.00	0.00	0.00	0.00	0.00	0.00	0.00	0.00	0.00	0.00	0.00	0.00	0.00
Endeudamiento Externo	0.00	0.00	0.00	0.00	0.00	0.00	0.00	0.00	0.00	0.00	0.00	0.00	0.00	0.00
Financiamiento Interno	0.00	0.00	0.00	0.00	0.00	0.00	0.00	0.00	0.00	0.00	0.00	0.00	0.00	0.00

Handwritten signatures and initials at the top of the page, including a large signature on the left and another on the right.

Handwritten initials "AT" on the left margin.


Handwritten signatures and initials at the bottom left, including a large signature and the number "50".



Handwritten signatures and initials at the bottom right, including a large signature, the initials "M/E", and "I.R.".

**MUNICIPIO DE HUEJUTLA DE REYES, HGO.**  
**CALENDARIO DE INGRESOS DEL EJERCICIO FISCAL 2026 (CALENDARIZACIÓN DE RECAUDACIÓN 2026)**

Concepto	Anual	Enero	Febrero	Marzo	Abril	Mayo	Junio	Julio	Agosto	Septiembre	Octubre	Noviembre	Diciembre
<b>Total</b>	<b>606,923,118.99</b>	<b>63,166,911.72</b>	<b>67,012,265.93</b>	<b>55,011,398.25</b>	<b>54,222,989.20</b>	<b>53,369,520.25</b>	<b>53,184,803.78</b>	<b>53,804,628.33</b>	<b>53,372,071.55</b>	<b>52,165,793.72</b>	<b>52,903,719.29</b>	<b>29,747,969.02</b>	<b>28,961,248.97</b>
<b>Impuestos</b>	<b>7,170,536.53</b>	<b>3,694,465.25</b>	<b>861,249.64</b>	<b>692,744.51</b>	<b>227,887.73</b>	<b>216,915.67</b>	<b>246,050.23</b>	<b>168,099.92</b>	<b>300,717.44</b>	<b>169,462.21</b>	<b>227,139.28</b>	<b>235,279.44</b>	<b>240,528.21</b>
Impuestos sobre los ingresos	106,716.72	10,421.57	2,143.64	3,453.95	2,143.64	5,512.57	4,784.26	9,350.14	5,418.69	2,100.17	2,100.17	17,302.25	42,005.67
Impuesto sobre juegos permitidos, espectáculos públicos, diversiones y aparatos mecánicos o electromecánicos accionados por monedas o fichas.	96,716.72	9,588.24	1,310.31	2,620.62	1,310.31	4,679.24	3,930.93	8,516.81	4,585.36	1,266.84	1,266.84	16,468.92	41,172.30
Impuesto a comercios ambulantes.	10,000.00	833.33	833.33	833.33	833.33	833.33	833.33	833.33	833.33	833.33	833.33	833.33	833.37
Impuestos sobre el patrimonio	5,213,271.55	3,032,886.58	585,595.98	324,244.34	130,734.40	144,502.72	182,275.71	92,860.41	250,337.59	115,528.85	167,410.53	112,550.36	74,344.08
Impuesto predial	4,141,552.47	3,002,864.33	545,783.80	247,837.84	71,800.90	43,509.79	29,865.70	27,563.91	25,762.07	27,509.37	29,563.71	48,404.25	41,086.80
Urbano	3,843,007.68	2,779,104.89	509,871.23	234,290.71	67,270.04	40,927.22	25,885.29	26,266.06	24,959.12	23,062.34	29,062.75	42,608.87	39,699.06
Rústico	243,528.15	187,379.24	24,939.93	9,865.68	2,303.81	2,308.87	3,616.81	752.45	530.25	4,447.03	500.96	5,492.38	1,387.74
Ejidal	55,018.74	38,380.20	10,972.64	3,681.45	2,227.05	272.70	383.60	545.40	272.70	0.00	0.00	303.00	0.00
Impuesto sobre traspaso de dominio y otras operaciones con bienes inmuebles.	1,071,719.08	30,022.25	39,812.18	76,406.50	58,933.50	100,992.93	152,410.01	65,296.50	224,575.52	88,019.48	137,846.82	64,146.11	33,257.28
Impuestos Sobre la Producción, el Consumo y las Transacciones.	0.00	0.00	0.00	0.00	0.00	0.00	0.00	0.00	0.00	0.00	0.00	0.00	0.00
Impuestos al Comercio Exterior.	0.00	0.00	0.00	0.00	0.00	0.00	0.00	0.00	0.00	0.00	0.00	0.00	0.00
Impuestos Sobre Nóminas y Asimilables.	0.00	0.00	0.00	0.00	0.00	0.00	0.00	0.00	0.00	0.00	0.00	0.00	0.00
Impuestos Ecológicos.	0.00	0.00	0.00	0.00	0.00	0.00	0.00	0.00	0.00	0.00	0.00	0.00	0.00
Accesorios de los impuestos.	667,288.82	221,833.37	91,948.38	85,939.89	33,855.20	27,331.61	22,913.87	26,203.44	17,680.05	17,519.46	24,706.62	44,156.19	53,200.74
Accesorios.	667,288.82	221,833.37	91,948.38	85,939.89	33,855.20	27,331.61	22,913.87	26,203.44	17,680.05	17,519.46	24,706.62	44,156.19	53,200.74
Recargos Impuesto Predial	667,288.82	221,833.37	91,948.38	85,939.89	33,855.20	27,331.61	22,913.87	26,203.44	17,680.05	17,519.46	24,706.62	44,156.19	53,200.74
Otros Impuestos.	0.00	0.00	0.00	0.00	0.00	0.00	0.00	0.00	0.00	0.00	0.00	0.00	0.00
Impuestos no Comprendidos en la Ley de Ingresos Vigente, Causados en Ejercicios Fiscales Anteriores Pendientes de Liquidación o Pago.	1,183,269.44	429,323.73	181,561.64	179,106.33	61,154.49	39,568.77	36,096.39	39,685.93	27,281.11	24,313.73	32,921.96	61,270.64	70,974.72
Rezagos	1,183,269.44	429,323.73	181,561.64	179,106.33	61,154.49	39,568.77	36,096.39	39,685.93	27,281.11	24,313.73	32,921.96	61,270.64	70,974.72
Rezagos Impuesto Predial.	1,183,269.44	429,323.73	181,561.64	179,106.33	61,154.49	39,568.77	36,096.39	39,685.93	27,281.11	24,313.73	32,921.96	61,270.64	70,974.72
Cuotas y Aportaciones de Seguridad Social.	0.00	0.00	0.00	0.00	0.00	0.00	0.00	0.00	0.00	0.00	0.00	0.00	0.00
Aportaciones para Fondos de Vivienda.	0.00	0.00	0.00	0.00	0.00	0.00	0.00	0.00	0.00	0.00	0.00	0.00	0.00
Cuotas para la Seguridad Social.	0.00	0.00	0.00	0.00	0.00	0.00	0.00	0.00	0.00	0.00	0.00	0.00	0.00
Cuotas de Ahorro para el Retiro.	0.00	0.00	0.00	0.00	0.00	0.00	0.00	0.00	0.00	0.00	0.00	0.00	0.00
Otras Cuotas y Aportaciones para la Seguridad Social.	0.00	0.00	0.00	0.00	0.00	0.00	0.00	0.00	0.00	0.00	0.00	0.00	0.00
Accesorios de Cuotas y Aportaciones de Seguridad Social.	0.00	0.00	0.00	0.00	0.00	0.00	0.00	0.00	0.00	0.00	0.00	0.00	0.00
Contribuciones de Mejoras.	0.00	0.00	0.00	0.00	0.00	0.00	0.00	0.00	0.00	0.00	0.00	0.00	0.00
Contribuciones de Mejoras por Obras Públicas.	0.00	0.00	0.00	0.00	0.00	0.00	0.00	0.00	0.00	0.00	0.00	0.00	0.00
Contribuciones de Mejoras no Comprendidas en la Ley de Ingresos Vigente, Causadas en Ejercicios Fiscales Anteriores Pendientes de Liquidación o Pago.	0.00	0.00	0.00	0.00	0.00	0.00	0.00	0.00	0.00	0.00	0.00	0.00	0.00
<b>Derechos</b>	<b>42,935,979.03</b>	<b>9,101,706.54</b>	<b>5,584,044.02</b>	<b>3,957,828.83</b>	<b>2,974,068.50</b>	<b>2,625,796.08</b>	<b>2,577,568.52</b>	<b>3,364,826.10</b>	<b>2,451,991.30</b>	<b>1,942,903.86</b>	<b>2,515,784.93</b>	<b>3,325,462.03</b>	<b>2,513,998.32</b>
Derechos por el Uso, Goce, Aprovechamiento o Explotación de Bienes de Dominio Público.	0.00	0.00	0.00	0.00	0.00	0.00	0.00	0.00	0.00	0.00	0.00	0.00	0.00
Derechos a los Hidrocarburos (Derogado).	0.00	0.00	0.00	0.00	0.00	0.00	0.00	0.00	0.00	0.00	0.00	0.00	0.00
Derechos por Prestación de Servicios	42,935,979.03	9,101,706.54	5,584,044.02	3,957,828.83	2,974,068.50	2,625,796.08	2,577,568.52	3,364,826.10	2,451,991.30	1,942,903.86	2,515,784.93	3,325,462.03	2,513,998.32
Derechos por servicios públicos	27,270,968.65	7,293,325.78	2,950,076.96	1,972,531.58	1,466,630.03	1,733,712.72	1,862,069.53	1,743,572.47	1,493,713.26	1,385,023.95	1,605,094.96	2,067,061.91	1,698,145.50
Derechos por servicio de alumbrado público.	0.00	0.00	0.00	0.00	0.00	0.00	0.00	0.00	0.00	0.00	0.00	0.00	0.00
Derechos por servicios de agua potable.	23,824,254.06	6,733,353.51	2,402,899.36	1,591,988.96	1,232,732.85	1,462,819.89	1,635,945.93	1,487,058.17	1,283,772.10	1,336,622.17	1,336,622.17	1,795,259.52	1,525,179.40
Derechos por uso de rastro, guarda y matanza de ganado, transporte e inspección sanitaria, revisión de fierros para marcar ganado y magueyes.	1,063,092.24	137,549.43	99,762.62	74,169.14	79,822.31	81,358.25	47,733.17	110,532.62	69,332.68	34,093.94	147,835.26	117,225.14	83,677.68
Derechos por servicio y uso de panteones.	458,167.19	134,112.20	41,196.11	46,094.76	40,664.12	36,053.19	12,978.90	27,878.86	27,477.70	9,857.34	38,562.03	26,972.10	16,319.88
Derechos por servicio de limpia.	1,905,445.17	288,310.64	406,218.87	260,278.70	113,410.75	153,481.39	165,411.53	118,102.82	113,130.78	4,450.50	82,075.50	127,605.15	72,988.54
Derechos por registro, licencias y permisos diversos	10,405,108.83	1,585,304.54	2,090,078.90	1,198,866.39	1,249,019.89	513,701.56	488,082.03	581,415.16	594,813.47	403,411.45	579,882.00	785,518.55	365,014.59
Derechos por registro familiar.	623,912.58	64,661.63	49,516.47	55,048.55	46,003.68	29,429.19	49,513.37	63,274.41	47,207.39	35,788.57	26,215.52	21,294.09	35,979.71
Derechos por servicios de certificaciones legalizaciones y expedición de copias certificadas.	4,281,363.33	522,712.26	496,288.71	404,827.83	305,048.66	244,112.00	292,716.63	351,902.59	451,033.75	257,543.19	357,225.08	426,467.28	171,465.35
Derechos por servicios de expedición y renovación de placa de funcionamiento de establecimientos comerciales e industriales.	3,776,938.82	519,500.79	1,198,453.41	441,857.03	220,287.33	171,796.55	88,285.14	134,868.97	94,934.44	54,135.16	182,507.76	227,755.48	142,556.76
Derechos por expedición, revalidación y canje de permisos o licencias para funcionamiento de establecimientos que enajenen o expendan bebidas alcohólicas.	1,655,987.98	174,242.25	298,609.82	263,626.92	665,115.32	55,800.99	53,941.20	27,181.58	1,637.89	11,230.79	9,887.36	79,311.02	13,402.22
Derechos por expedición y revalidación de licencias o permisos para la colocación y emisión de anuncios publicitarios.	167,874.04	4,187.61	47,210.49	33,506.06	12,564.90	12,562.83	3,625.69	4,187.61	0.00	44,733.74	4,046.28	670.68	678.15
Derechos por licencia o permiso para la prestación del servicio de estacionamiento y pensiones.	0.00	0.00	0.00	0.00	0.00	0.00	0.00	0.00	0.00	0.00	0.00	0.00	932.40
Derechos en materia de desarrollo urbano y ecología	0.00	0.00	0.00	0.00	0.00	0.00	0.00	0.00	0.00	0.00	0.00	0.00	0.00
Derechos por alineamiento, deslinde y nomenclatura.	0.00	0.00	0.00	0.00	0.00	0.00	0.00	0.00	0.00	0.00	0.00	0.00	0.00




Handwritten signatures and initials are present at the bottom of the page, including 'I.R.', 'M.F.', and others.

Handwritten signatures and initials at the top of the page, including "ERC", "C.P.", and "M.P.".

Derechos por realización y expedición de avalúos catastrales.	888,502.04	67,712.81	89,218.04	106,732.31	47,530.31	83,566.94	74,713.55	70,109.40	94,159.64	46,798.56	71,497.80	68,301.72	68,160.96
Derechos por la expedición de constancias y otorgamiento de licencias de uso de suelo, y autorización de fraccionamientos en sus diversas modalidades.	750,000.00	62,500.00	62,500.00	62,500.00	62,500.00	62,500.00	62,500.00	62,500.00	62,500.00	62,500.00	62,500.00	62,500.00	62,500.00
Derechos por licencias para construcción, reconstrucción, ampliación y demolición.	1,268,899.45	53,558.81	50,015.34	77,746.10	92,471.80	146,992.71	22,803.84	646,063.14	34,838.03	16,612.73	14,647.32	80,026.72	33,123.11
Derechos por autorización de peritos en obras para construcción.	15,000.00	1,250.00	1,250.00	1,250.00	1,250.00	1,250.00	1,250.00	1,250.00	1,250.00	1,250.00	1,250.00	1,250.00	1,250.00
Derechos por autorización para la venta de lotes de terrenos en fraccionamiento.	15,000.00	1,250.00	1,250.00	1,250.00	1,250.00	1,250.00	1,250.00	1,250.00	1,250.00	1,250.00	1,250.00	1,250.00	1,250.00
Otros derechos por servicios relacionados con el desarrollo urbano.	67,702.38	1,210.95	4,559.18	4,559.18	6,629.80	11,722.41	5,893.29	28,421.41	3,018.06	617.90	493.70	535.10	41.40
Derechos por la participación en concursos, licitaciones y ejecución de obra pública.	26,668.00	0.00	0.00	0.00	4,347.00	7,452.00	1,863.00	4,347.00	6,831.00	0.00	0.00	414.00	414.00
Derechos por supervisión de obra pública.	1,623,243.72	0.00	290,280.62	472,049.25	0.00	0.00	0.00	171,059.39	82,137.54	0.00	133,710.40	244,587.86	229,418.66
Derechos por expedición de dictamen de impacto ambiental y otros servicios en materia ecológica.	4,490.25	985.32	281.52	281.52	0.00	0.00	0.00	1,407.60	1,263.11	0.00	0.00	135.59	135.59
Derechos por servicios prestados en materia de seguridad pública y tránsito	175,137.63	5,048.73	15,073.22	19,958.32	5,435.51	17,807.59	17,502.78	8,244.71	22,515.49	3,834.68	15,135.32	22,861.80	21,719.48
Derechos por servicios prestados en materia de seguridad pública y tránsito.	175,137.63	5,048.73	15,073.22	19,958.32	5,435.51	17,807.59	17,502.78	8,244.71	22,515.49	3,834.68	15,135.32	22,861.80	21,719.48
Otros Derechos.	0.00	0.00	0.00	0.00	0.00	0.00	0.00	0.00	0.00	0.00	0.00	0.00	0.00
Accesorios de Derechos.	0.00	0.00	0.00	0.00	0.00	0.00	0.00	0.00	0.00	0.00	0.00	0.00	0.00
Derechos no Comprendidos en la Ley de Ingresos Vigente, Causados en Ejercicios Fiscales Anteriores Pendientes de Liquidación o Pago.	0.00	0.00	0.00	0.00	0.00	0.00	0.00	0.00	0.00	0.00	0.00	0.00	0.00
<b>Productos</b>	<b>5,908,837.61</b>	<b>445,416.88</b>	<b>648,977.57</b>	<b>542,802.34</b>	<b>1,101,726.91</b>	<b>623,083.42</b>	<b>477,636.74</b>	<b>376,825.45</b>	<b>704,729.24</b>	<b>165,627.39</b>	<b>273,567.55</b>	<b>288,816.20</b>	<b>259,827.92</b>
Productos	5,908,837.61	445,416.88	648,977.57	542,802.34	1,101,726.91	623,083.42	477,636.74	376,825.45	704,729.24	165,627.39	273,567.55	288,816.20	259,827.92
Arrendamiento de bienes muebles e inmuebles propiedad del Municipio.	4,340,810.52	274,002.29	501,805.79	390,906.57	964,861.90	483,882.17	334,552.17	232,419.19	566,193.50	87,208.59	163,638.17	175,474.94	166,065.24
Uso de plazas y pisos en las calles, pasajes y lugares públicos	1,421,991.04	168,863.36	181,569.02	126,971.73	124,705.08	130,276.49	105,063.89	104,741.28	125,844.67	33,658.20	95,235.53	132,730.47	92,331.32
Locales situados en el interior y exterior de los mercados	93,683.04	22,262.85	0.00	0.00	10,976.18	0.00	4,688.55	0.00	0.00	20,777.63	5,614.88	558.90	28,804.05
Estacionamiento en la vía pública	2,716,728.44	73,842.08	311,202.77	254,900.84	819,946.64	344,571.68	215,785.73	118,643.91	431,314.83	23,738.76	53,753.76	33,151.57	35,895.87
Arrendamiento de terrenos, montes, pastos y demás bienes del Municipio.	108,408.00	9,034.00	9,034.00	9,034.00	9,034.00	9,034.00	9,034.00	9,034.00	9,034.00	9,034.00	9,034.00	9,034.00	9,034.00
Establecimientos y empresas del Municipio.	0.00	0.00	0.00	0.00	0.00	0.00	0.00	0.00	0.00	0.00	0.00	0.00	0.00
Expedición en copia simple o certificada, o reproducción de la información en dispositivos de almacenamiento, derivado del ejercicio del derecho de acceso a la información.	1,080.00	90.00	90.00	90.00	90.00	90.00	90.00	90.00	90.00	90.00	90.00	90.00	90.00
Asistencia Social.	604,524.91	49,608.59	63,722.88	60,153.17	57,176.51	54,655.25	57,296.57	63,275.76	66,409.74	28,752.30	35,629.88	40,308.08	27,536.18
La explotación o enajenación de cualquier naturaleza de los bienes propiedad del Municipio	962,422.18	121,716.00	83,358.90	91,452.60	79,798.50	84,456.00	85,698.00	81,040.50	72,038.00	49,576.50	74,209.50	72,943.18	68,138.50
Venta de bienes muebles e inmuebles propiedad del Municipio.	0.00	0.00	0.00	0.00	0.00	0.00	0.00	0.00	0.00	0.00	0.00	0.00	0.00
Productos de Capital.	0.00	0.00	0.00	0.00	0.00	0.00	0.00	0.00	0.00	0.00	0.00	0.00	0.00
Productos no Comprendidos en la Ley de Ingresos Vigente, Causados en Ejercicios Fiscales Anteriores Pendientes de Liquidación o Pago.	0.00	0.00	0.00	0.00	0.00	0.00	0.00	0.00	0.00	0.00	0.00	0.00	0.00
<b>Aprovechamientos</b>	<b>1,159,606.82</b>	<b>118,925.37</b>	<b>111,597.02</b>	<b>111,824.89</b>	<b>112,908.38</b>	<b>97,327.40</b>	<b>76,950.59</b>	<b>88,479.18</b>	<b>108,235.89</b>	<b>91,402.58</b>	<b>80,829.85</b>	<b>56,319.77</b>	<b>104,805.90</b>
Aprovechamientos	1,159,606.82	118,925.37	111,597.02	111,824.89	112,908.38	97,327.40	76,950.59	88,479.18	108,235.89	91,402.58	80,829.85	56,319.77	104,805.90
Multas impuestas a los infractores de los reglamentos administrativos por bando de policía.	1,139,485.81	118,059.35	110,437.61	110,073.29	103,455.00	95,500.03	75,328.34	86,899.12	107,273.47	90,951.66	80,776.58	56,159.10	104,572.26
Multas federales no fiscales.	0.00	0.00	0.00	0.00	0.00	0.00	0.00	0.00	0.00	0.00	0.00	0.00	0.00
Donaciones hechas a favor del Municipio.	9,453.38	0.00	0.00	0.00	9,453.38	0.00	0.00	0.00	0.00	0.00	0.00	0.00	0.00
Reintegros, incluidos los derivados de responsabilidad oficial	0.00	0.00	0.00	0.00	0.00	0.00	0.00	0.00	0.00	0.00	0.00	0.00	0.00
Intereses.	9,045.38	866.02	1,159.41	1,751.60	0.00	1,827.37	0.00	1,580.06	962.42	450.92	53.27	160.67	233.64
Indemnización por daños a bienes municipales	1,622.25	0.00	0.00	0.00	0.00	0.00	1,622.25	0.00	0.00	0.00	0.00	0.00	0.00
Rezagos de Ejercicios Fiscales anteriores.	0.00	0.00	0.00	0.00	0.00	0.00	0.00	0.00	0.00	0.00	0.00	0.00	0.00
Aprovechamientos Patrimoniales.	0.00	0.00	0.00	0.00	0.00	0.00	0.00	0.00	0.00	0.00	0.00	0.00	0.00
Accesorios de Aprovechamientos.	0.00	0.00	0.00	0.00	0.00	0.00	0.00	0.00	0.00	0.00	0.00	0.00	0.00
Aprovechamientos no Comprendidos en la Ley de Ingresos Vigente, Causados en Ejercicios Fiscales Anteriores Pendientes de Liquidación o Pago.	0.00	0.00	0.00	0.00	0.00	0.00	0.00	0.00	0.00	0.00	0.00	0.00	0.00
<b>Ingresos por Venta de Bienes, Prestación de Servicios y Otros Ingresos.</b>	<b>0.00</b>	<b>0.00</b>	<b>0.00</b>	<b>0.00</b>	<b>0.00</b>	<b>0.00</b>	<b>0.00</b>	<b>0.00</b>	<b>0.00</b>	<b>0.00</b>	<b>0.00</b>	<b>0.00</b>	<b>0.00</b>
Ingresos por Venta de Bienes y Prestación de Servicios de Instituciones Públicas de Seguridad Social.	0.00	0.00	0.00	0.00	0.00	0.00	0.00	0.00	0.00	0.00	0.00	0.00	0.00
Ingresos por Venta de Bienes y Prestación de Servicios de Empresas Productivas del Estado.	0.00	0.00	0.00	0.00	0.00	0.00	0.00	0.00	0.00	0.00	0.00	0.00	0.00
Ingresos por Venta de Bienes y Prestación de Servicios de Entidades Paraestatales y Fideicomisos No Empresariales y No Financieros.	0.00	0.00	0.00	0.00	0.00	0.00	0.00	0.00	0.00	0.00	0.00	0.00	0.00
Ingresos por Venta de Bienes y Prestación de Servicios de Entidades Paraestatales Empresariales No Financieras con Participación Estatal Mayoritaria.	0.00	0.00	0.00	0.00	0.00	0.00	0.00	0.00	0.00	0.00	0.00	0.00	0.00
Ingresos por Venta de Bienes y Prestación de Servicios de Entidades Paraestatales Empresariales Financieras Monetarias con Participación Estatal Mayoritaria.	0.00	0.00	0.00	0.00	0.00	0.00	0.00	0.00	0.00	0.00	0.00	0.00	0.00
Ingresos por Venta de Bienes y Prestación de Servicios de Entidades Paraestatales Empresariales Financieras No Monetarias con Participación Estatal Mayoritaria.	0.00	0.00	0.00	0.00	0.00	0.00	0.00	0.00	0.00	0.00	0.00	0.00	0.00
Ingresos por Venta de Bienes y Prestación de Servicios de Fideicomisos Financieros Públicos con Participación Estatal Mayoritaria.	0.00	0.00	0.00	0.00	0.00	0.00	0.00	0.00	0.00	0.00	0.00	0.00	0.00
Ingresos por Venta de Bienes y Prestación de Servicios de los Poderes Legislativo y Judicial, y de los Órganos Autónomos.	0.00	0.00	0.00	0.00	0.00	0.00	0.00	0.00	0.00	0.00	0.00	0.00	0.00

Handwritten signatures and initials at the bottom of the page, including "S.M.", "B", "S.O.", "I.R.", "M.F.", and "P".



Otros Ingresos.	0.00	0.00	0.00	0.00	0.00	0.00	0.00	0.00	0.00	0.00	0.00	0.00	0.00	0.00
<b>Participaciones, Aportaciones, Convenios, Incentivos Derivados de la Colaboración Fiscal y Fondos Distintos de Aportaciones.</b>	<b>549,748,160.00</b>	<b>49,806,397.68</b>	<b>49,806,397.68</b>	<b>49,806,397.68</b>	<b>49,806,397.68</b>	<b>49,806,397.68</b>	<b>49,806,397.68</b>	<b>49,806,397.68</b>	<b>49,806,397.68</b>	<b>49,806,397.68</b>	<b>49,806,397.68</b>	<b>49,806,397.68</b>	<b>25,842,091.58</b>	<b>25,842,091.62</b>
Participaciones	183,408,288.00	15,284,024.00	15,284,024.00	15,284,024.00	15,284,024.00	15,284,024.00	15,284,024.00	15,284,024.00	15,284,024.00	15,284,024.00	15,284,024.00	15,284,024.00	15,284,024.00	15,284,024.00
Participaciones federales	183,408,288.00	15,284,024.00	15,284,024.00	15,284,024.00	15,284,024.00	15,284,024.00	15,284,024.00	15,284,024.00	15,284,024.00	15,284,024.00	15,284,024.00	15,284,024.00	15,284,024.00	15,284,024.00
Fondo General de Participaciones	115,902,230.00	9,658,519.17	9,658,519.17	9,658,519.17	9,658,519.17	9,658,519.17	9,658,519.17	9,658,519.17	9,658,519.17	9,658,519.17	9,658,519.17	9,658,519.17	9,658,519.17	9,658,519.13
Impuesto sobre Automóviles Nuevos	1,228,224.00	102,352.00	102,352.00	102,352.00	102,352.00	102,352.00	102,352.00	102,352.00	102,352.00	102,352.00	102,352.00	102,352.00	102,352.00	102,352.00
Impuesto Especial sobre Producción y Servicios	2,065,472.00	172,122.67	172,122.67	172,122.67	172,122.67	172,122.67	172,122.67	172,122.67	172,122.67	172,122.67	172,122.67	172,122.67	172,122.67	172,122.63
Incentivos a la venta final de Gasolinas y Diesel	5,388,481.00	449,040.08	449,040.08	449,040.08	449,040.08	449,040.08	449,040.08	449,040.08	449,040.08	449,040.08	449,040.08	449,040.08	449,040.08	449,040.12
Fondo de Fomento Municipal	43,408,153.00	3,617,346.08	3,617,346.08	3,617,346.08	3,617,346.08	3,617,346.08	3,617,346.08	3,617,346.08	3,617,346.08	3,617,346.08	3,617,346.08	3,617,346.08	3,617,346.08	3,617,346.12
Fondo de Fiscalización y Recaudación	2,015,460.00	167,955.00	167,955.00	167,955.00	167,955.00	167,955.00	167,955.00	167,955.00	167,955.00	167,955.00	167,955.00	167,955.00	167,955.00	167,955.00
Fondo de Impuesto sobre la Renta	9,411,180.00	784,265.00	784,265.00	784,265.00	784,265.00	784,265.00	784,265.00	784,265.00	784,265.00	784,265.00	784,265.00	784,265.00	784,265.00	784,265.00
Fondo de Compensación	3,818,901.00	318,241.75	318,241.75	318,241.75	318,241.75	318,241.75	318,241.75	318,241.75	318,241.75	318,241.75	318,241.75	318,241.75	318,241.75	318,241.75
Fondo de Compensación del Impuesto sobre Automóviles Nuevos	170,187.00	14,182.25	14,182.25	14,182.25	14,182.25	14,182.25	14,182.25	14,182.25	14,182.25	14,182.25	14,182.25	14,182.25	14,182.25	14,182.25
Aportaciones	366,339,872.00	34,522,373.68	34,522,373.68	34,522,373.68	34,522,373.68	34,522,373.68	34,522,373.68	34,522,373.68	34,522,373.68	34,522,373.68	34,522,373.68	34,522,373.68	10,558,067.58	10,558,067.62
Aportaciones federales	366,339,872.00	34,522,373.68	34,522,373.68	34,522,373.68	34,522,373.68	34,522,373.68	34,522,373.68	34,522,373.68	34,522,373.68	34,522,373.68	34,522,373.68	34,522,373.68	10,558,067.58	10,558,067.62
Fondo de Aportaciones para la Infraestructura Social Municipal. FISM	239,643,061.00	23,964,306.10	23,964,306.10	23,964,306.10	23,964,306.10	23,964,306.10	23,964,306.10	23,964,306.10	23,964,306.10	23,964,306.10	23,964,306.10	23,964,306.10	0.00	0.00
Fondo de Aportaciones para el Fortalecimiento de los Municipios. FORTAMUN	128,696,811.00	10,558,067.58	10,558,067.58	10,558,067.58	10,558,067.58	10,558,067.58	10,558,067.58	10,558,067.58	10,558,067.58	10,558,067.58	10,558,067.58	10,558,067.58	10,558,067.58	10,558,067.62
Convenios.	0.00	0.00	0.00	0.00	0.00	0.00	0.00	0.00	0.00	0.00	0.00	0.00	0.00	0.00
Incentivos Derivados de la Colaboración Fiscal.	0.00	0.00	0.00	0.00	0.00	0.00	0.00	0.00	0.00	0.00	0.00	0.00	0.00	0.00
Fondos Distintos de Aportaciones.	0.00	0.00	0.00	0.00	0.00	0.00	0.00	0.00	0.00	0.00	0.00	0.00	0.00	0.00
<b>Transferencias, Asignaciones, Subsidios y Subvenciones, y Pensiones y Jubilaciones.</b>	<b>0.00</b>	<b>0.00</b>	<b>0.00</b>	<b>0.00</b>	<b>0.00</b>	<b>0.00</b>	<b>0.00</b>	<b>0.00</b>	<b>0.00</b>	<b>0.00</b>	<b>0.00</b>	<b>0.00</b>	<b>0.00</b>	<b>0.00</b>
Transferencias y Asignaciones.	0.00	0.00	0.00	0.00	0.00	0.00	0.00	0.00	0.00	0.00	0.00	0.00	0.00	0.00
Transferencias al Resto del Sector Público (Derogado).	0.00	0.00	0.00	0.00	0.00	0.00	0.00	0.00	0.00	0.00	0.00	0.00	0.00	0.00
Subsidios y Subvenciones.	0.00	0.00	0.00	0.00	0.00	0.00	0.00	0.00	0.00	0.00	0.00	0.00	0.00	0.00
Subsidios	0.00	0.00	0.00	0.00	0.00	0.00	0.00	0.00	0.00	0.00	0.00	0.00	0.00	0.00
Programa de Fortalecimiento para la Seguridad.	0.00	0.00	0.00	0.00	0.00	0.00	0.00	0.00	0.00	0.00	0.00	0.00	0.00	0.00
Proyectos de Desarrollo Regional.	0.00	0.00	0.00	0.00	0.00	0.00	0.00	0.00	0.00	0.00	0.00	0.00	0.00	0.00
Ayudas Sociales (Derogado).	0.00	0.00	0.00	0.00	0.00	0.00	0.00	0.00	0.00	0.00	0.00	0.00	0.00	0.00
Pensiones y Jubilaciones.	0.00	0.00	0.00	0.00	0.00	0.00	0.00	0.00	0.00	0.00	0.00	0.00	0.00	0.00
Transferencias a Fideicomisos, Mandatos y Análogos (Derogado).	0.00	0.00	0.00	0.00	0.00	0.00	0.00	0.00	0.00	0.00	0.00	0.00	0.00	0.00
Transferencias del Fondo Mexicano del Petróleo para la Estabilización y el Desarrollo.	0.00	0.00	0.00	0.00	0.00	0.00	0.00	0.00	0.00	0.00	0.00	0.00	0.00	0.00
<b>Ingresos Derivados de Financiamientos.</b>	<b>0.00</b>	<b>0.00</b>	<b>0.00</b>	<b>0.00</b>	<b>0.00</b>	<b>0.00</b>	<b>0.00</b>	<b>0.00</b>	<b>0.00</b>	<b>0.00</b>	<b>0.00</b>	<b>0.00</b>	<b>0.00</b>	<b>0.00</b>
Endeudamiento Interno.	0.00	0.00	0.00	0.00	0.00	0.00	0.00	0.00	0.00	0.00	0.00	0.00	0.00	0.00
Endeudamiento Externo.	0.00	0.00	0.00	0.00	0.00	0.00	0.00	0.00	0.00	0.00	0.00	0.00	0.00	0.00
Financiamiento Interno.	0.00	0.00	0.00	0.00	0.00	0.00	0.00	0.00	0.00	0.00	0.00	0.00	0.00	0.00



R B  
 [Handwritten signatures and initials in blue ink, including 'I.R.', 'A.C.', 'M.C.', and others.]