

MUNICIPIO DE HUEJUTLA DE REYES, HGO. 2020-2024
EJERCICIO FISCAL 2021
EVALUACIÓN DEL DESEMPEÑO DE LOS PROGRAMAS PRESUPUESTARIOS DERIVADOS DEL PLAN MUNICIPAL DE DESARROLLO
DIRECCIÓN DE PLANEACIÓN

Nombre del Programa	Nivel del indicador	Nombre del indicador	Dimensión	Definición del indicador	Método de cálculo	Unidad de medida	Línea base	Metas programadas	Metas ajustadas	Avance de metas	Sentido del indicador	Semaforización
Huejutla-Honesto Cercano a la Gente y Moderno	FIN	Índice general de avance PbR-SED en el ámbito estatal	Eficacia	Mide la puntuación obtenida en relación a los demás estados por el avance nivel estatal de la implementación del PbR-SED	Puntuación obtenida por el cumplimiento de los puntos solicitados por el Diagnóstico de Implementación del PbR-SED	Puntos	68.2	68.2			Ascendente	ND
Huejutla-Honesto Cercano a la Gente y Moderno	PROPÓSITO	Porcentaje de cumplimiento de agenda para el Desarrollo Municipal	Eficacia	Mide la cantidad de indicadores evaluados en verde	$PCA = (IEV/TDI) * 100$	Porcentaje	86.48648649	89.18918919		40.5%	Ascendente	AMARILLO
Huejutla-Honesto Cercano a la Gente y Moderno	COMPONENTE	Porcentaje de cumplimiento de las obligaciones de transparencia	Eficacia	Mide el número de obligaciones de transparencia que el municipio está atendiendo en relación al total de obligaciones que la Ley demanda	$PCT = (NOT/TOT) * 100$	Porcentaje	81.03448276	86.20689655		80%	Ascendente	VERDE
Huejutla-Honesto Cercano a la Gente y Moderno	ACTIVIDAD	Programa Operativo de Transparencia y Acceso a la Información Pública	Eficiencia	Elaboración de Programa		Programa Operativo	1	1		1.00	Ascendente	VERDE
Huejutla-Honesto Cercano a la Gente y Moderno	COMPONENTE	Porcentaje de servidores públicos capacitados en relación al código de ética	Eficacia	Mide el número de servidores públicos capacitados en el tema del desempeño ético en relación al total de servidores públicos	$PSC = (NSC/TSP) * 100$	Porcentaje	53.89830508	0.745762712		48.49	Ascendente	VERDE
Huejutla-Honesto Cercano a la Gente y Moderno	ACTIVIDAD	Tasa de abatimiento de quejas realizadas por los ciudadanos	Eficacia	Mide el no. de quejas realizadas por los ciudadanos respecto al año anterior	$PQR = (NQC - NQR / NQR) * 100$	Tasa de Abatimiento	-30.76923077	-44.44444444		5%	Descendente	AMARILLO
Huejutla-Honesto Cercano a la Gente y Moderno	COMPONENTE	Porcentaje de crecimiento del presupuesto ejercido	Eficacia	Mide la cantidad de recurso ejercido durante el año	$PPE = (MTA - MTP / MTP) * 100$	Porcentaje	-11.02302899	0.808313068		0.30	Ascendente	AMARILLO
Huejutla-Honesto Cercano a la Gente y Moderno	ACTIVIDAD	Tasa de crecimiento real de la recaudación de los ingresos propios	Eficacia	Mide el crecimiento real del ingreso de los recursos propios en relación al año anterior	$TCR = (RPA - RPP / RPP) * 100$	Tasa de Crecimiento	-3.174051532	1.194846964		4.90	Ascendente	VERDE
Huejutla-Honesto Cercano a la Gente y Moderno	ACTIVIDAD	Tasa de crecimiento de subsidios, participaciones y aportaciones	Eficacia	Mide el crecimiento de las aportaciones, subsidios y participaciones	$TCS = (MAS - MAP / MAP) * 100$	Tasa de Crecimiento	-12.32436954	0.127321444		4.32	Ascendente	ROJO
Huejutla-Honesto Cercano a la Gente y Moderno	COMPONENTE	Porcentaje de cumplimiento de Diagnóstico de PbR-SED	Eficacia	Mide la cantidad de respuestas positivas del Diagnóstico de implementación PbR-SED en los municipios	Suma del valor de cada respuesta del cuestionario	Puntos	45.4	46		36.50	Ascendente	AMARILLO
Huejutla-Honesto Cercano a la Gente y Moderno	ACTIVIDAD	Índice de planeación y evaluación	Eficiencia	Mide la cantidad de elementos que se requieren para realizar los procesos de planeación, ejecución y medición de resultados	$IPE = (X1 * 25) + (X2 * 15) + (X3 * 20) + (X4 * 40) + (X5 * 10) + (X6 * 10)$	Puntos	100	100			Ascendente	VERDE
Huejutla-Honesto Cercano a la Gente y Moderno	ACTIVIDAD	Personal municipal total por cada 1000 habitantes (INEGI 2010)	Eficacia	Mide la capacidad que tiene la administración para la atención a la ciudadanía	$PMH = (NPT / POT) * 1000$	Personal	7.1193198	7.200683455		7.69	Ascendente	VERDE



MUNICIPIO DE HUEJUTLA DE REYES, HGO. 2020-2024
 EJERCICIO FISCAL 2021
 EVALUACIÓN DEL DESEMPEÑO DE LOS PROGRAMAS PRESUPUESTARIOS DERIVADOS DEL PLAN MUNICIPAL DE DESARROLLO
 DIRECCIÓN DE PLANEACIÓN

Nombre del Programa	Nivel del indicador	Nombre del indicador	Dimensión	Definición del indicador	Método de cálculo	Unidad de medida	Línea base	Metas programadas	Metas ajustadas	Avance de metas	Sentido del indicador	Semaforización
Huejutla con Servicios Públicos Eficientes	FIN	Carencia por acceso a los servicios básicos de vivienda	Eficacia	Mide a la población que tiene algún tipo de carencia en los servicios básicos en su vivienda		Porcentaje	27	22			Descendente	ND
Huejutla con Servicios Públicos Eficientes	PROPÓSITO	Porcentaje de colonias y comunidades beneficiadas con infraestructura de servicios básicos	Eficacia	Mide cuantas colonias y comunidades se benefician con la creación de servicios básicos	$PCI=(NCC/TCC)*100$	Colonia y Comunidades	117	79		152.00	Ascendente	VERDE
Huejutla con Servicios Públicos Eficientes	COMPONENTE	Índice de crecimiento en la cobertura de los servicios públicos	Eficacia	Mide el incremento y la ampliación en infraestructura de los servicios básicos	$ICI=((NOR-ORA)/ORA)*100$	Obras en infraestructura de servicios básicos	189	195		73.00	Ascendente	AMARILLO
Huejutla con Servicios Públicos Eficientes	ACTIVIDAD	Programa de ampliación de la cobertura	Eficacia	Elaboración de un programas para la ampliación y cobertura de los servicios		Programa	1	1		1.00	Ascendente	VERDE
Huejutla con Servicios Públicos Eficientes	ACTIVIDAD	Programa de mantenimiento y conservación de la infraestructura	Eficacia	Crear un programa de mantenimiento y conservación		Programa de mantenimiento	1	1		1.00	Ascendente	VERDE
Huejutla con Servicios Públicos Eficientes	ACTIVIDAD	Porcentaje de micro-regiones en las que se brinda el servicio de recolección de residuos	Eficacia	Medir en cuantas micro-regiones se brinda el servicio de recolección	$PMA=(MRA/TMM)*100$	Microregiones	5	5		5.00	Ascendente	VERDE
Huejutla con Servicios Públicos Eficientes	ACTIVIDAD	Proyecto de suficiencia y oportunidad de los servicios de recolección de basura	Eficacia	Proyectos realizados		Proyecto	2	1		1.00	Ascendente	VERDE
Huejutla con Servicios Públicos Eficientes	ACTIVIDAD	Prueba piloto para la recolección por polígonos	Eficacia	Realización de prueba		Prueba piloto	2	1		1.00	Ascendente	VERDE
Huejutla con Servicios Públicos Eficientes	ACTIVIDAD	Actualización de 2 reglamentos	Eficacia	Actualizar los reglamentos		Reglamento publicado	0	2			Ascendente	ROJO
Huejutla con Servicios Públicos Eficientes	ACTIVIDAD	Porcentaje de áreas verdes y recreativas que se atienden en el municipio	Eficacia	Medir la cobertura del servicio de mantenimiento áreas verdes y recreativas	$PPA=(NPA/TPM)*100$	Parques atendidos	38	38		38.00	Ascendente	VERDE



MUNICIPIO DE HUEJUTLA DE REYES, HGO. 2020-2024
EJERCICIO FISCAL 2021
EVALUACIÓN DEL DESEMPEÑO DE LOS PROGRAMAS PRESUPUESTARIOS DERIVADOS DEL PLAN MUNICIPAL DE DESARROLLO
DIRECCIÓN DE PLANEACIÓN

Nombre del Programa	Nivel del indicador	Nombre del indicador	Dimensión	Definición del indicador	Método de cálculo	Unidad de medida	Línea base	Metas programadas	Metas ajustadas	Avance de metas	Sentido del indicador	Semaforización
Huejutla con Obra Pública y Desarrollo Urbano	COMPONENTE	Índice de crecimiento de la infraestructura social, cultural y de recreación del municipio	Eficacia	Medir el incremento en las obras realizadas en cada año	$PIO=(ORE-ORA/ORA)*100$	Obras	130	120		168.00	Ascendente	VERDE
Huejutla con Obra Pública y Desarrollo Urbano	ACTIVIDAD	Índice de crecimiento de la infraestructura social del municipio en beneficio de las localidades de micro-regiones con alto rezago social.	Eficacia	Medir el avance de obras en localidades con alto grado de marginación	$POS=(CSE-OSA/OSA)*100$	Obras	61	65		25.00	Ascendente	AMARILLO
Huejutla con Obra Pública y Desarrollo Urbano	ACTIVIDAD	Mantener las calles y vías de comunicación del municipio en buen estado.	Eficacia	Medir la cobertura de colonias y comunidades beneficiadas con el mantenimiento de calles y caminos	$PCC=(NCA/TCC)*100$	Colonias y Comunidades	105	105		55.00	Ascendente	AMARILLO
Huejutla con Obra Pública y Desarrollo Urbano	ACTIVIDAD	Incrementar la infraestructura de vías de comunicación en el municipio.	Eficacia	Medir el incremento en las obras realizadas en cada año	$TCV=(CVA-OVN/OVN)*100$	Obras	6	8		1.00	Ascendente	ROJO
Huejutla Seguro con Justicia y en Paz	FIN	Tasa de prevalencia delictiva por cada cien mil H.E. E24s de 18 y más	Eficacia	Mide la disposición de capital humano para la seguridad en el municipio	Personas por cada cien mil habitantes	Personas por cada cien mil habitantes	19245	18107			Descendente	ND
Huejutla Seguro con Justicia y en Paz	COMPONENTE	Índice de presupuesto ejercido para equipamiento y profesionalización de los elementos de seguridad	Economía		$PE=((PEA-PEN)/PEN)*100$	Presupuesto	235308.88	235308.88		#####	Ascendente	VERDE
Huejutla Seguro con Justicia y en Paz	ACTIVIDAD	Presupuesto ejercido para la adquisición de vehículos y prendas de protección para personal de seguridad pública	Economía		$PDE=(RDE/TDS)*100$	Recurso destinado a la adquisición de equipo	3009742.66	3164033.123		#####	Ascendente	AMARILLO
Huejutla Seguro con Justicia y en Paz	COMPONENTE	Tasa de abatimiento de la incidencia delictiva	Eficacia	Elaboración de un programa de prevención del delito	$TAJ=(((DA-IDP)/IDP)*100$	Programa		1		1.00	Ascendente	VERDE
Huejutla Seguro con Justicia y en Paz	ACTIVIDAD	Porcentaje de instituciones educativas que participan en la prevención del delito	Eficacia	Mide el número de acciones realizadas para disminuir las adicciones en relación a las acciones programadas	$PIP=(NIP/TIC)*100$	Acciones realizadas	1	26		-	Ascendente	ROJO
Huejutla Seguro con Justicia y en Paz	ACTIVIDAD	Porcentaje de acciones realizadas para disminuir las adicciones en la población	Eficacia	Mide la cobertura alcanzada en las microregiones del municipio para fomentar una cultura de la legalidad	$PAR=(NAR/TPR)*100$	Programa	0	5		1.00	Ascendente	ROJO
Huejutla Seguro con Justicia y en Paz	ACTIVIDAD	Porcentaje de cobertura en el fomento de la cultura de la legalidad	Eficacia		$FCC=(NMC/TMR)*100$	Micro-regiones	0	3		-	Ascendente	ROJO

MUNICIPIO DE HUEJUTLA DE REYES, HGO. 2020-2024
EJERCICIO FISCAL 2021
EVALUACIÓN DEL DESEMPEÑO DE LOS PROGRAMAS PRESUPUESTARIOS DERIVADOS DEL PLAN MUNICIPAL DE DESARROLLO
DIRECCIÓN DE PLANEACIÓN

Nombre del Programa	Nivel del indicador	Nombre del indicador	Dimensión	Definición del indicador	Método de cálculo	Unidad de medida	Línea base	Metas programadas	Metas ajustadas	Avance de metas	Sentido del indicador	Semaforización
Huejutla Seguro con Justicia y en Paz	ACTIVIDAD	Actualización del reglamento	Eficacia			Reglamento publicado		1			Ascendente	ROJO
Huejutla Seguro con Justicia y en Paz	ACTIVIDAD	Porcentaje de acciones que promueven un mejor servicio de transporte	Eficacia		$PAP=(NAR/TAP)*100$	Rutas	2	2		2.00	Ascendente	VERDE
Huejutla Seguro con Justicia y en Paz	ACTIVIDAD	Porcentaje de elementos de tránsito municipal capacitado	Eficacia	Mide el incremento de rutas que cuentan con servicio para personas con capacidades diferentes	$PEC=(NEC/TET)*100$	Elementos	40	40		40.00	Ascendente	VERDE
Huejutla Seguro con Justicia y en Paz	ACTIVIDAD	Cobertura de supervisión de espacios que brindan el servicio de transporte en la ciudad	Eficacia		$CES=(NES/TES)*100$	Espacios	5	5		5.00	Ascendente	VERDE
Huejutla Seguro con Justicia y en Paz	ACTIVIDAD	Porcentaje de cobertura de actualización de información geográfica y demográfica de las microregiones del municipio	Eficacia	Mide el número de micro-regiones en la que se ha actualizado la información geográfica	$PCI=(NMA/TMM)*100$	Micro-regiones	1	1		-	Ascendente	ROJO
Huejutla Seguro con Justicia y en Paz	ACTIVIDAD	Tasa de crecimiento de voluntarios en brigadas	Eficacia	Mide el crecimiento de voluntarios en brigadas		Voluntarios	59	59		-	Ascendente	ROJO
Huejutla Seguro con Justicia y en Paz	ACTIVIDAD	Porcentaje de canales de comunicación utilizados	Eficacia	Mide el número de canales de comunicación utilizados	$PCC=(NCU/TCP)*100$	Canales de comunicación	4	2		2.00	Ascendente	VERDE
Huejutla Seguro con Justicia y en Paz	ACTIVIDAD	Porcentaje de refugios revisados	Eficacia	Mide el número de refugios que se deben revisar	$PRR=(NRR/TRE)*100$	Refugios	4	6		2.00	Ascendente	ROJO
Huejutla Próspero y Dinámico	FIN	Crecimiento del Producto Interno Bruto Estatal	Eficacia	Mide el crecimiento del Producto Interno Estatal que ha tenido el estado	PA= 2016-2022	PIB	2.5	3.5			Descendente	ND
Huejutla Próspero y Dinámico	PROPOSITO	Índice de crecimiento de creación de empresas en el Municipio	Eficacia	Mide la cantidad de empresas nuevas que se instalan en el municipio	$ICE=(EAE-ECMECA)*100$	Empresas		0.05			Ascendente	ND
Huejutla Próspero y Dinámico	ACTIVIDAD	Índice de trámites atendidos en relación a la creación de nuevas empresas	Eficacia	Mide el incremento de trámites para la creación de nuevas empresas	$PTA=(NAA/NAN)*100$	Trámites	0	9			Ascendente	ND
Huejutla Próspero y Dinámico	ACTIVIDAD	Programa de necesidades de capacitación	Eficacia			Programa		1		1.00	Ascendente	VERDE
Huejutla Próspero y Dinámico	ACTIVIDAD	Feria del empleo	Eficacia			Feria del empleo	1	1		-	Ascendente	ROJO
Huejutla Próspero y Dinámico	ACTIVIDAD	Reporte de actividades productivas más factibles de procesos de transformación	Eficacia			Reporte de actividades	0	6		-	Ascendente	ROJO
Huejutla Próspero y Dinámico	ACTIVIDAD	Presentación de la iniciativa del marco jurídico de comercio y servicios	Eficacia	Verificar el avance en la implementación del marco jurídico		Iniciativa		1			Ascendente	ROJO

EVALUACIÓN DEL DESEMPEÑO DE LOS PROGRAMAS PRESUPUESTARIOS DERIVADOS DEL PLAN MUNICIPAL DE DESARROLLO
DIRECCIÓN DE PLANEACIÓN

Nombre del Programa	Nivel del Indicador	Nombre del indicador	Dimensión	Definición del indicador	Método de cálculo	Unidad de medida	Línea base	Metas programadas	Metas ajustadas	Avance de metas	Sentido del indicador	Semaforización
Huejutla, Próspero y Dinámico	ACTIVIDAD	Proyecto de reubicación del mercado local	Eficacia			Proyecto	0	1			Ascendente	ROJO
Huejutla, Próspero y Dinámico	ACTIVIDAD	Porcentaje de acciones para difundir los productos locales	Eficacia	Mide la cantidad de acciones que se realizan para dar difusión a los productos locales	$PAR=(ARD/TAR)*100$	Acciones de difusión	0	12		2.00	Ascendente	ROJO
Huejutla, Próspero y Dinámico	ACTIVIDAD	Porcentaje de alianzas generadas con productores en un marco de mercado justo.	Eficacia	Mide las alianzas que se han generado con productores para promover un mercado justo	$PAG=(NAR/TAR)*100$	Alianzas	0	2			Ascendente	ROJO
Huejutla, Próspero y Dinámico	ACTIVIDAD	Porcentaje de avance de capacitaciones realizadas	Eficacia	Mide las capacitaciones realizadas respecto del año anterior		Capacitaciones	20	26		3.00	Ascendente	ROJO
Huejutla, Próspero y Dinámico	ACTIVIDAD	Porcentaje de acciones que fomenten la mejora del tianguis dominical	Eficacia	Mide el porcentaje de acciones que fomenten la mejora del tianguis dominical	$PAM=(NAR/TAM)*100$	Acciones	0	3		1.00	Ascendente	AMARILLO
Huejutla, Próspero y Dinámico	ACTIVIDAD	Programa de capacitación para los administradores de los centros eco turísticos	Eficacia			Programa de capacitación	1	1		1.00	Descendente	VERDE
Huejutla, Próspero y Dinámico	ACTIVIDAD	Porcentaje de acciones para la difusión de los centros eco turísticos	Eficacia	Mide la cantidad de acciones realizadas en la difusión de los centros eco turísticos	$PAD=(NAD/TPR)*100$	Acciones	1	1		1.00	Ascendente	VERDE
Huejutla, Próspero y Dinámico	ACTIVIDAD	Programa de aprovechamiento de los recursos naturales para su conservación	Eficacia			Programa de aprovechamiento	1	1		1.00	Ascendente	VERDE
Huejutla, Próspero y Dinámico	ACTIVIDAD	Creación del Consejo Municipal de Comercio y Servicios del Municipio	Eficacia			Consejo Municipal de Comercio y Servicios	0	1		-	Ascendente	ROJO
Huejutla, Próspero y Dinámico	ACTIVIDAD	Reporte de rutas identificadas	Eficacia			Reporte	1	2		2.00	Ascendente	VERDE
Huejutla, Próspero y Dinámico	ACTIVIDAD	Programa de promoción al turismo	Eficacia			Programa de promoción	1	1		1.00	Ascendente	VERDE
Huejutla, Próspero y Dinámico	ACTIVIDAD	Porcentaje de actividades realizadas para la conservación del centro histórico	Eficacia	Medir la cantidad de acciones realizadas para la conservación del centro histórico	$PAR=(ARC/TAR)*100$	Actividades	4	4		2.00	Ascendente	AMARILLO
Huejutla, Próspero y Dinámico	ACTIVIDAD	Porcentaje de promociones realizadas	Eficacia	Medir el número de promociones que se realizan en coordinación con el programa cultural	$PPR=(NAR/TAR)*100$	Promociones	1	2		2.00	Ascendente	VERDE

MUNICIPIO DE HUEJUTLA DE REYES, HGO. 2020-2024
EJERCICIO FISCAL 2021
EVALUACIÓN DEL DESEMPEÑO DE LOS PROGRAMAS PRESUPUESTARIOS DERIVADOS DEL PLAN MUNICIPAL DE DESARROLLO
DIRECCIÓN DE PLANEACIÓN

Nombre del Programa	Nivel del indicador	Nombre del indicador	Dimensión	Definición del indicador	Método de cálculo	Unidad de medida	Línea base	Metas programadas	Metas ajustadas	Avance de metas	Sentido del indicador	Semaforización
Huejutla, Próspero y Dinámico	ACTIVIDAD	Porcentaje de capacitaciones realizadas en actividades productivas	Eficacia	Mide la cantidad de capacitaciones que logran realizar en el municipio	$PCO=(NCR/TAP)*100$	Capacitaciones	0	2		-	Ascendente	ROJO
Huejutla, Próspero y Dinámico	ACTIVIDAD	Porcentaje de acciones realizadas para promover la coordinación con los productores y los programas gubernamentales	Eficacia	Mide el número de acciones realizadas para promover la coordinación con los productores y los programas gubernamentales en relación con las planeadas	$PAP=(NAR/TAP)*100$	Acciones	0	22		4.00	Ascendente	ROJO
Huejutla, Próspero y Dinámico	ACTIVIDAD	Porcentaje de dosis aplicadas a los hatos ganaderos	Eficacia	Mide el porcentaje de dosis aplicadas a los hatos ganaderos en relación a las programadas a realizar	$PDA=(NDA/TPA)*100$	Dosis	0	60		-	Ascendente	ROJO
Huejutla, Próspero y Dinámico	ACTIVIDAD	Porcentaje de acciones establecidas para la conservación del agua y suelo de uso ganadero	Eficacia	Mide el porcentaje de acciones realizadas para la conservación del agua y el suelo de uso ganadero en relación a las programadas a realizar	$PAE=(NAE/TAI)*100$	Acciones	0	2		-	Ascendente	ROJO
Huejutla, Próspero y Dinámico	ACTIVIDAD	Porcentaje de eventos realizados para impulsar la vinculación y difusión de prácticas para la conservación de recursos naturales	Eficacia	Medir el número de eventos realizados para vincular y difundir las mejores prácticas para la conservación de los recursos naturales	$PER=(NER/TER)$	Eventos	0	2		1.00	Ascendente	AMARILLO
Huejutla, Próspero y Dinámico	ACTIVIDAD	Porcentaje de visitas realizadas	Eficacia	Mide la cantidad de visitas de productores realizadas para la observación de empresas ganaderas en relación a las programadas	$PVR=(NVR/IVP)*100$	Visitas	0	1		-	Ascendente	ROJO
Huejutla con Desarrollo Humano	FIN	Índice de Desarrollo Humano en Huejutla	Eficacia	Mide el grado de progreso en los factores sanitarios, educativos y económicos	Determinada por el CONEVAL	Puntaje	0.696	0.7			Ascendente	ND
Huejutla con Desarrollo Humano	PROPÓSITO	Porcentaje destinado al Fortalecer el desarrollo humano e igualdad del municipio	Eficacia	Mide la cantidad de recursos ejercidos para fortalecer el Desarrollo	$PPH=(PDH/TPM)*100$	Porcentaje	2.18	2.3		2.27	Ascendente	VERDE
Huejutla con Desarrollo Humano	COMPONENTE	Porcentaje de recurso destinado al fortalecimiento del desarrollo institucional de atención a la mujer en el municipio	Eficacia	Mide la cantidad de recursos destinado al fortalecimiento del desarrollo institucional de atención a la mujer en el municipio	$PPM=(PDM/TPM)*100$	Porcentaje	0.21%	0.23%		0.22%	Ascendente	AMARILLO
Huejutla con Desarrollo Humano	ACTIVIDAD	Porcentaje de acciones de género en la imagen municipal como en la señalética de vialidad en español y nahuañ realizadas	Eficiencia	Medir el avance programático de las acciones planeadas en favor de la equidad de género	$PAR=(NAR/TAR)*100$	Porcentaje	70%	100%		100%	Ascendente	VERDE
Huejutla con Desarrollo Humano	COMPONENTE	Porcentaje de recurso destinado a proteger a la niñez y la adolescencia	Eficacia	Mide la cantidad de recursos destinado a la protección de la niñez y la adolescencia	$PNA=(PDN/TPM)*100$	Porcentaje	0.1	0.15		0.1	Ascendente	AMARILLO

MUNICIPIO DE HUEJUTLA DE REYES, HGO. 2020-2024
EJERCICIO FISCAL 2021
EVALUACIÓN DEL DESEMPEÑO DE LOS PROGRAMAS PRESUPUESTARIOS DERIVADOS DEL PLAN MUNICIPAL DE DESARROLLO
DIRECCIÓN DE PLANEACIÓN

Método de cálculo

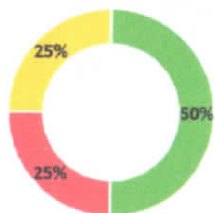
Desarrollo Humano



Nombre del Programa	Nivel del indicador	Nombre del indicador	Dimensión	Definición del indicador	Método de cálculo	Unidad de medida	Línea base	Metas programadas	Metas ajustadas	Avance de metas	Sentido del indicador	Semaforización
Huejutla con Desarrollo Humano	ACTIVIDAD	Porcentaje de primarias visitadas	Eficiencia	Conocer el alcance logrado en instituciones educativas	$PEV = (NEV/TEP) * 100$	Porcentaje	0	4		0	Ascendente	ROJO
Huejutla con Desarrollo Humano	ACTIVIDAD	Porcentaje de instituciones visitadas	Eficiencia	Conocer el alcance logrado en instituciones educativas	$PIV = (NIV/TIP) * 100$	Porcentaje	0	4		0	Ascendente	ROJO
Huejutla con Desarrollo Humano	COMPONENTE	Porcentaje de recurso destinado al combate de la desigualdad y vulnerabilidad	Eficacia	Mide la cantidad de recursos destinado al combate de la desigualdad y vulnerabilidad	$PDV = (PDD/TPM) * 100$	Porcentaje	0.001	0.00104513		0.0010451	Ascendente	AMARILLO
Huejutla con Desarrollo Humano	ACTIVIDAD	Porcentaje de participación de artesanos	Eficiencia	Conocer el porcentaje de artesanos involucrados en la exhibición	$PAI = (NAP/TAI) * 100$	Porcentaje	0.8	1		1	Ascendente	VERDE
Huejutla con Desarrollo Humano	ACTIVIDAD	Evento	Eficiencia	Realización del evento del Día Internaciones de los Pueblos Indígenas	Realización del evento del Día Internaciones de los Pueblos Indígenas	Evento	0	1		1	Ascendente	VERDE
Huejutla con Desarrollo Humano	ACTIVIDAD	Costo promedio del curso de Lengua Nahuatl	Economía	Conocer el costo promedio del taller implementado	$CPT = (CTC/NPT)$	Costo	450	531.1		352.825	Descendente	AMARILLO

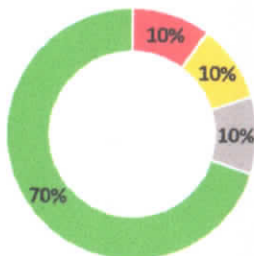
PORCENTAJE DE AVANCE DE LOS PROGRAMAS DERIVADOS DEL PLAN MUNICIPAL DE DESARROLLO

Huejutla con Obra Pública y Desarrollo Urbano



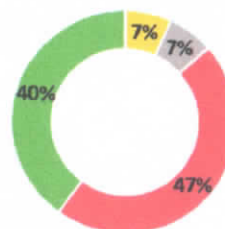
[Handwritten signature]

Huejutla con Servicios Públicos Eficientes



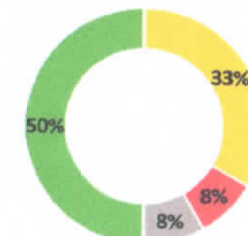
[Handwritten signature]

Huejutla Seguro con Justicia y en Paz



Sistema de Evaluación del Desempeño

Huejutla Honesto Cercano a la Gente y Moderno



[Handwritten signature]

Nombre del Programa	Nivel del indicador	Nombre del indicador	Dimensión	Definición del indicador	Método de cálculo	Unidad de medida	Línea base	Metas programadas	Metas ajustadas	Avance de metas	Sentido del indicador	Semaforización
---------------------	---------------------	----------------------	-----------	--------------------------	-------------------	------------------	------------	-------------------	-----------------	-----------------	-----------------------	----------------

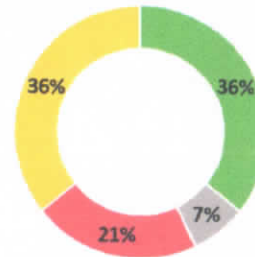
Huejutla Próspero y Dinámico



ELABORÓ

LIC. KARINA ESTHER ORTEGA HERNÁNDEZ
 PROFESIONAL ESPECIALIZADO DE LA DIR. DE PLANEACIÓN

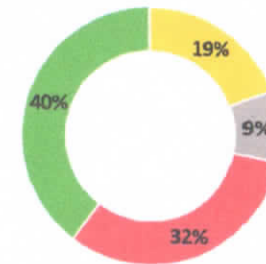
Huejutla con Desarrollo Humano



EVALUÓ

LIC. ZULLI AMAIRANY RIVERA LOPEZ
 JEFA DE OFICINA DE EVALUACIÓN DE LA DIR. DE PLANEACIÓN

Resultados Generales



REVISÓ

LIC. RICARDO REDONDO GONZÁLEZ
 DIRECTOR DE PLANEACIÓN